

KORUMANIN TANIMI

Koruma

Can ve mal emniyetini bozmaya yönelik mevcut veya muhtemel tehlikelere karşı alınan tedbirler bütünüdür.

Kişi Koruma

Önemli kişinin (VIP) ikametgâhında ve çalışma yerlerinde, araçlı veya yaya olarak yapacağı planlı ya da ani gelişen program ve seyahatlerinde, güvenliğinin koruma personeli, teknolojik cihazlar ve fiziki önlemler ile 24 saat esasına göre sağlanması ve kontrol altında bulundurulması amacıyla yapılan faaliyetlerdir. Esasta koruma hizmeti hiç boşluk bırakılmadan devam etmeliyse de, 5188 sayılı Kanun kapsamında koruma hizmeti veriliyorsa korunan kişinin talebi doğrultusunda koruma hizmetinin 24 saatlik süresi esnetilebilir.

VIP (Very Important Person)

Korunan önemli kişiyi ifade eden uluslararası literatürde kullanılan kısaltmadır. Ders notumuzda "Korunan Önemli Kişi" ifadesi yerine "VIP" kısaltması kullanılmıştır.

KİŞİ KORUMA İLE İLGİLİ MEVZUAT

Anayasa (T.C. Anayasası - Kanun No: 2709 Kabul Tarihi: 7.11.1982)

Devletin Temel Amaç ve Görevleri

MADDE 5- Devletin temel amaç ve görevleri, Türk milletinin bağımsızlığını ve bütünlüğünü, ülkenin bölünmezliğini, Cumhuriyeti ve demokrasiyi korumak, kişilerin ve toplumun refah, huzur ve mutluluğunu sağlamak; kişinin temel hak ve hürriyetlerini, sosyal hukuk devleti ve adalet ilkeleriyle bağdaşmayacak surette sınırlayan siyasal, ekonomik ve sosyal engelleri kaldırmaya, insanın maddî ve manevî varlığının gelişmesi için gerekli şartları hazırlamaya çalışmaktır.

Kişinin Dokunulmazlığı, Maddi ve Manevi Varlığı

MADDE 17- Herkes, yaşama, maddi ve manevi varlığını koruma ve geliştirme hakkına sahiptir.

Tıbbi zorunluluklar ve kanunda yazılı haller dışında, kişinin vücut bütünlüğüne dokunulamaz; rızası olmadan bilimsel ve tıbbi deneylere tabi tutulamaz.

Kimseye işkence ve eziyet yapılamaz; kimse insan haysiyetiyle bağdaşmayan bir cezaya veya muameleye tabi tutulamaz.

Meşru müdafaa hali, yakalama ve tutuklama kararlarının yerine getirilmesi, bir tutuklu veya hükümlünün kaçmasının önlenmesi, bir ayaklanma veya isyanın bastırılması veya olağanüstü hallerde yetkili merciin verdiği emirlerin uygulanması sırasında silah kullanılmasına kanunun cevaz verdiği zorunlu durumlarda meydana gelen öldürme fiilleri, birinci fıkra hükmü dışındadır.

KANUN

İl İdaresi Kanunu (Kanun No: 5442 Kabul Tarihi: 10/6/1949)

MADDE 11

Vali, il sınırları içinde bulunan genel ve özel bütün kolluk kuvvet ve teşkilatının amiridir. Suç işlenmesini önlemek, kamu düzen ve güvenini korumak için gereken tedbirleri alır. Bu maksatla Devletin genel ve özel kolluk kuvvetlerini istihdam eder, bu teşkilat amir ve memurları vali tarafından verilen emirleri derhal yerine getirmekle yükümlüdür."

İl sınırları içinde huzur ve güvenliğin, kişi dokunulmazlığının, tasarrufa müteallik emniyetin, kamu esenliğinin sağlanması ve önleyici kolluk yetkisi valinin ödev ve görevlerindedir. Bunları sağlamak için vali gereken karar ve tedbirleri alır."

Bu hükümler gereği, Vali, il sınırları içinde koruma tedbirleri alıp uygular. Ceza davalarından veya herhangi bir nedenle can güvenliğinin tehlikede olduğunu bildiren kişiler, adli makamlara, valiliğe veya genel kolluk kuvvetlerine bildirimde bulunduğu anda, bu kişiler hakkında araştırma yapılır ve korunması gerekenler, ilgili komisyonların önerisi ve "Valilik Oluru" ile korumaya alınır. Yabancı ülke temsilcilikleri, hassas bölge ve tesislerde bu hüküm uyarınca "valilik oluru" ile korumaya alınmaktadır.

TERÖRLE MÜCADELE KANUNU

Ülkemizde yaşanan yoğun terör olaylarının neticesinde, bu olayların önüne geçebilmek ve terörle mücadele edenleri ve suikasta maruz kalanları korumak amacıyla yürürlüğe konulmuştur.

Koruma Tedbirleri

MADDE 20 - Terörle mücadelede görev veren veya bu görevi ifa eden adlî, istihbari, İdarî ve askerî görevliler, kolluk görevlileri, Ceza ve Tevkif evleri Genel Müdürü ve Genel Müdür Yardımcıları, terör suçlularının muhafaza edildiği ceza ve tutukevlerinin savcıları ve müdürleri, Devlet Güvenlik Mahkemelerinde görev yapmış hâkim ve savcılar, Ceza Muhakemesi

Kanununun 250'nci maddesiyle yetkili kılınmış ağır ceza mahkemelerinde görev yapan hâkim ve savcılar ile bu görevlerinden ayrılmış olanlar ve terör örgütlerinin açık hedefi haline gelen veya getirilenler ile suçların aydınlatılmasında yardımcı olanlar hakkında gerekli koruma tedbirleri Devlet tarafından alınır.

ÇIKAR AMAÇLI SUÇ ÖRGÜTLERİYLE MÜCADELE KANUNU

Tanığın ve Görevlilerin Korunması

MADDE 7 - Tanığın kimliğinin veya meskeninin veya ikametgâhının veya işyerinin bilinmesi, kendisi veya başkaları için ciddi bir tehlike ihtimalini ortaya çıkarırsa:

- Tanık için her türlü tebligatın yapılacağı ayrı bir adres tespit edilebilir ve tanığın kimliği soruşturmanın her aşamasında gizli tutulabilir.
- Tanığın verdiği bilgilerden hareketle diğer delillerin tespitinin mümkün olması halinde, kimliği soruşturmanın hiç bir aşamasında açıklanmaz.

ÖZEL GÜVENLİK HİZMETLERİNE DAİR KANUN

Özel Güvenlik İzni

MADDE 3 - Kişilerin silahlı personel tarafından korunması, kurum ve kuruluşlar bünyesinde özel güvenlik birimi kurulması veya güvenlik hizmetinin şirketlere gördürülmesi özel güvenlik komisyonunun kararı üzerine valinin iznine bağlıdır. Toplantı, konser, sahne gösterileri ve benzeri etkinliklerde: para veya değerli eşya nakli gibi geçici veya acil hallerde, komisyon kararı aranmaksızın, valilik tarafından özel güvenlik izni verilebilir.

Kişi ve kuruluşların talebi üzerine, koruma ve güvenlik ihtiyacı dikkate alınarak, güvenlik hizmetinin istihdam edilecek personel eliyle sağlanmasına, kurum ve kuruluşlar bünyesinde özel güvenlik birimi kurulmasına ya da bu hizmetin güvenlik şirketlerine gördürülmesine izin verilir. Bir kuruluş bünyesinde özel güvenlik birimi kurulmuş olması, ihtiyaç duyulduğunda ayrıca güvenlik şirketlerine hizmet gördürülmesine mani değildir.

Komisyon, koruma ve güvenlik hizmetini yerine getirecek personelin, bulundurulabilecek veya taşınabilecek silah ve teçhizatın azamî miktarını ve niteliğini, gerekli hallerde diğer fizikî ve aletli güvenlik tedbirlerini belirlemeye yetkilidir. Havalimanı ve liman gibi yerlerde alınacak güvenlik tedbirlerine ilişkin uluslararası yükümlülükler saklıdır.

Geçici haller dışındaki özel güvenlik uygulaması, en az bir ay önce başvurulması şartıyla komisyonun kararı ve valinin onayı ile sona erdirilebilir.

Özel Güvenlik Komisyonu

MADDE 4 - Özel güvenlik komisyonu, bu Kanunda belirtilen özel güvenlikle ilgili kararları almak üzere valinin görevlendireceği bir vali yardımcısının başkanlığında, il emniyet müdürlüğü, il jandarma komutanlığı, ticaret odası başkanlığı, sanayi odası başkanlığı temsilcisinden oluşur. Sanayi odasının bulunmadığı illerde komisyona ticaret ve sanayi odası başkanlığının temsilcisi katılır. Özel güvenlik izni verilmesi ya da bu uygulamanın kaldırılması için başvuran kişi ya da kuruluşun temsilcisi ilgili komisyon toplantısına üye olarak katılır. Komisyon, kararlarını oy çokluğu ile alır: oyların eşitliği halinde başkanın bulunduğu taraf çoğunluk sayılır; çekimser oy kullanılmaz.

ÖZEL GÜVENLİK GÖREVLİLERİNİN YETKİLERİ

MADDE 7 - Özel güvenlik görevlilerinin yetkileri şunlardır:

- Kişinin vücudu veya sağlığı bakımından mevcut bir tehlikeden korunması amacıyla yakalama.
- Olay yerini ve delilleri koruma, bu amaçla Ceza Muhakemesi Kanununun 168 inci maddesine göre yakalama.
- Türk Medeni Kanununun 981 inci maddesine, Borçlar Kanununun 52 nci maddesine, Türk Ceza Kanununun 24 ve 25 inci maddelerine göre zor kullanma.

Silah bulundurma ve taşıma yetkisi

MADDE 8 - Hangi koruma ve güvenlik hizmeti için ne miktar ve özellikte ateşli silah bulundurulabileceği komisyon tarafından belirlenir.

Ancak eğitim ve öğretim kurumlarında, sağlık tesislerinde, talih oyunları işletmelerinde, içkili yerlerde silahlı özel güvenlik görevlisi çalıştırılmasına izin verilmez. Özel güvenlik görevlileri, özel toplantılarda, spor müsabakalarında, sahne gösterileri ve benzeri etkinliklerde silahlı olarak görev yapamazlar.

Koruma ve güvenlik hizmetinde kullanılacak silah ve teçhizat, ilgili kişi veya kuruluş tarafından temin edilir. Özel güvenlik şirketleri ateşli silah alamaz ve bulunduramazlar. Ancak özel güvenlik şirketlerine, para ve değerli eşya nakli, geçici süreli koruma ve güvenlik hizmetlerinde kullanılmak üzere, özel güvenlik eğitimi veren kurumlara, silah eğitiminde kullanılmak üzere, komisyonun kararı ve valinin onayı ile silah alma, kullanma ve taşıma izni verilebilir.

Görev Alanı

MADDE 9 - Özel güvenlik görevlileri 7'nci maddede sayılan yetkileri sadece görevli oldukları süre içinde ve görev alanlarında kullanabilirler.

Özel güvenlik görevlileri silahlarını görev alanı dışına çıkaramazlar. İşlenmiş bir suçun sanığı veya suç işleyeceğinden kuvvetle şüphelenilen kişinin takibi, dışarıdan yapılan saldırılara karşı tedbir alınması, para ve değerli eşya nakli ve cenaze töreni gibi güzergâh ifade eden durumlarda güzergâh boyu görev alanı sayılır. Görev alanı, zorunlu hallerde Komisyon kararıyla genişletilebilir. Kişi korumasında çalışan özel güvenlik görevlilerinin görev alanı; koruduğu kişi ile birlikte olduğunda ülke geneli, koruduğu kişi olmaksızın kişi koruma izni verilen ilin sınırlarıdır.

Zor kullanma ve yakalama yetkilerinin kullanılmasını gerektiren olaylar en seri vasıta ile yetkili genel kolluğa bildirilir; yakalanan kişi ve zapt edilen eşya genel kolluğa teslim edilir.

Özel Güvenlik Görevlilerinde Aranacak Şartlar

MADDE 10 - Özel güvenlik görevlilerinde aşağıdaki şartlar aranır:

- Türkiye Cumhuriyeti vatandaşı olmak.
- Silahsız olarak görev yapacaklar için en az sekiz yıllık ilköğretim veya ortaokul; silahlı olarak görev yapacaklar için en az lise veya dengi okul mezunu olmak.
- 18 yaşını doldurmuş olmak.
- Türk Ceza Kanununun 53 üncü maddesinde belirtilen süreler geçmiş veya hükmün açıklanmasının geri bırakılmasına karar verilmiş olsa bile;
- Kasten işlenen bir suçtan dolayı bir yıl veya daha fazla süreyle hapis cezasına mahkûm olmamak.
- Affa uğramış olsa bile Devletin güvenliğine, Anayasal düzene ve bu düzenin işleyişine, özel hayata ve hayatın gizli alanına ve cinsel dokunulmazlığa karşı suçlar ile uyuşturucu veya uyarıcı madde suçları, zimmet, irtikâp, rüşvet, hırsızlık, dolandırıcılık, sahtecilik, güveni kötüye kullanma, hileli iflas, ihaleye fesat karıştırma, edimin ifasına fesat karıştırma, suçtan kaynaklanan malvarlığı değerlerini aklama, kaçakçılık ve fuhuş suçlarından mahkûm olmamak.
- Anayasal düzene ve bu düzenin işleyişine, özel hayata ve hayatın gizli alanına, cinsel dokunulmazlığa karşı suçlar ile uyuşturucu veya uyarıcı madde suçlarından dolayı hakkında devam etmekte olan bir soruşturma veya kovuşturma bulunmamak.
- Görevin yapılmasına engel olabilecek vücut ve akıl hastalığı ile engelli bulunmamak.
- 14 üncü maddede belirtilen özel güvenlik temel eğitimini başarıyla tamamlamış olmak.
- Güvenlik soruşturması olumlu olmak.

Çalışma İzni

MADDE 11- Özel güvenlik görevlisi olarak istihdam edilecekler ile özel güvenlik şirketlerinde, alarm izleme merkezlerinde ve özel güvenlik eğitimi verecek kurumlarda kurucu ve/veya yönetici olarak çalışacaklar hakkında valilikçe güvenlik soruşturması ve arşiv araştırması yapılır. Soruşturma sonucu olumlu olanlara, bu Kanunun 14 üncü maddesinde belirtilen özel güvenlik temel eğitimini başarıyla bitirmiş olmak şartıyla, valilikçe çalışma izni verilir. Güvenlik soruşturması ve arşiv araştırması bir ay içinde tamamlanır. Güvenlik soruşturması ve arşiv araştırması her kimlik verilmesi veya ihtiyaç duyulması halinde yenilenir. Şirketlerde eğitici ve temsilci olacaklar ile şirket ortağı tüzel kişi ortaklarında da kurucularda aranan şartlar aranır ve güvenlik soruşturması ve arşiv araştırması yapılır.

Göreve başlayan özel güvenlik görevlileri işveren tarafından onbeş gün içinde valiliğe bildirilir.

Yönetici veya özel güvenlik görevlisi olabilme şartlarını taşımadığı veya bu şartlardan herhangi birini sonradan kaybettiği tespit edilenlerin kimliği iptal edilir.

Terör örgütlerine veya Milli Güvenlik Kurulunca Devletin milli güvenliğine karşı faaliyette bulunduğu karar verilen yapı, oluşum veya gruplara iltisakı veya irtibatı olduğu tespit edilen kişiler, özel güvenlik alanında faaliyet yürüten şirket veya birimlerde çalışamazlar.

TÜRK CEZA KANUNU

Kanunun Hükmü ve Amirin Emri

MADDE 24-

- Kanunun hükmünü yerine getiren kimseye ceza verilmez.
- Yetkili bir merciden verilip, yerine getirilmesi görev gereği zorunlu olan bir emri uygulayan sorumlu olmaz.
- Konusu suç teşkil eden emir hiçbir surette yerine getirilemez. Aksi takdirde yerine getiren ile emri veren sorumlu olur.
- Emrin, hukuka uygunluğunun denetlenmesinin kanun tarafından engellendiği hallerde, yerine getirilmesinden emri veren sorumlu olur.
- Meşru Savunma ve Zorunluluk Hali

MADDE 25-

(1) Gerek kendisine ve gerek başkasına ait bir hakka yönelmiş, gerçekleşen, gerçekleşmesi veya tekrarı muhakkak olan haksız bir saldırıyı o anda hal ve koşullara göre saldırı ile orantılı biçimde defetmek zorunluluğu ile işlenen fiillerden dolayı faile ceza verilmez.

(2) Gerek kendisine gerek başkasına ait bir hakka yönelik olup, bilerek neden olmadığı ve başka suretle korunmak olanağı bulunmayan ağır ve muhakkak bir tehlikeden kurtulmak veya başkasını kurtarmak zorunluluğu ile ve tehlikenin ağırlığı ile konu ve kullanılan vasıta arasında orantı bulunmak koşulu ile işlenen fiillerden dolayı faile ceza verilmez.

YÖNETMELİK

Özel Güvenlik Hizmetlerine Dair Kanunun Uygulanmasına İlişkin Yönetmelik

Özel Güvenlik

MADDE 7- Kanun kapsamında özel güvenlik, kişiler tarafından özel güvenlik görevlisi istihdam edilerek; kurum veya kuruluş bünyesinde özel güvenlik birimi kurularak veya özel güvenlik şirketlerinden hizmet satın alınmak suretiyle sağlanabilir. Özel güvenlik hizmetinin ne şekilde sağlanacağı kişi veya kuruluşlar tarafından belirlenir.

Özel Güvenlik İzni

MADDE 8- Kişi ve kuruluşlar, özel güvenlik izni için valiliğe yapacakları başvuruda özel güvenlik hizmetinin konusunu, özel güvenlik hizmetinin ne şekilde yerine getirileceğini, hizmetin azami olarak kaç personel eliyle yürütüleceğini, ihtiyaç duyulacak silah ve teçhizatın miktar ve niteliğini belirtir.

Valilik tarafından özel güvenlik talebine ilişkin gerekli inceleme yapıldıktan sonra komisyon, özel güvenlik izninin verilir verilmemesine, özel güvenliğin sağlanmasına ilişkin yönteme ve özel güvenlik hizmetini yerine getirecek azami personel sayısına, bu amaçla bulundurulacak veya taşınacak silahların azami sayısına karar verir. Genel güvenlik kapsamında korunmanın mümkün olduğu ya da özel koruma ve güvenlik uygulamasının kamu hürriyetlerinin korunması açısından sakıncalı görüldüğü hallerde özel güvenlik izni verilmemesine karar verilir ve bu kararın gerekçesi de belirtilir. Özel güvenlik izni için yapılan müracaatlar en geç on iş günü içinde neticelendirilir.

Komisyonun özel güvenlik izni verilmesi ya da verilmemesi yönündeki kararları valinin onayına sunulur. Özel güvenlik izni verilen kişi ve kuruluşlar için Özel Güvenlik İzin Belgesi düzenlenir.

Silah Bulundurma ve Taşıma İzni Verilmesi

MADDE 24 - Koruma ve güvenliğin sağlanabilmesi için fiziki önlemlere ve güvenlik cihazlarına öncelik verilir. Komisyon, orantılılık ilkesine uygun olarak canlılar üzerinde kalıcı etkisi olmayan kimyasalların kullanılmasına izin verebilir. Görevin niteliği gereği bu tedbirlerin yeterli olmayacağının anlaşılması halinde, 6136 sayılı Ateşli Silahlar ve Bıçaklar ile Diğer Aletler

Hakkında Kanuna göre ruhsatlandırılması mümkün olan yarı otomatik tabancaların ve 11/9/1981 tarihli ve 2521 sayılı Kanun kapsamına giren av silahlarının bulundurulmasına ve taşınmasına Komisyonca karar verilir. Bu silahların sayısı ve niteliği Komisyon kararında belirtilir.

Görev alanında ateşli silah taşıyacak özel güvenlik görevlilerinde, 6136 sayılı Kanun ve bu Kanunun uygulanmasına ilişkin yönetmelikte belirtilen şartlar aranır.

Silahların Temini

MADDE 25 - Komisyonun kararı üzerine, özel güvenlik izni verilen kişi veya tesise valilikçe ateşli silah alma yetkisi verilir. Ateşli silahlar, özel güvenlik birimlerinin fazla silahlarından, kamu kurum ve kuruluşlarının ihtiyaç fazlası, standart dışı, zor alım yoluyla ele geçen silahlarından, Makine Kimya Endüstrisi Kurumu'ndan veya genel hükümlere göre temin edilir. Ateşli silahların, bunların fişek ve tesisatlarının özel oda, kasa veya demir kuşaklı ve takviye kilitli dolaplarda muhafaza edilmesi zorunludur. Bunların muhafazasından özel güvenlik izni verilen kişi veya kuruluş yetkilileri sorumludur.

Kanunun 11 inci maddesi beşinci fıkrasında sayılan şahıslardan (Genel kolluk kuvvetlerinden ve Milli İstihbarat Teşkilatından emekli olanlar ile en az beş yıl bu görevlerde çalıştıktan sonra kendi istekleriyle görevlerinden ayrılmış olanlardan) kendi adına taşıma ruhsatlı silahı olan özel güvenlik görevlileri bu silahlarını özel güvenlik hizmetlerinde kullanabilirler.

Silahların Kaydı

MADDE 27- Bulundurulmasına ve taşınmasına izin verilen her türlü ateşli silah, komisyonca "Silah Bulundurma Kayıt Defteri "ne işlenir.

Taşıma ve Bulundurma Belgesi

MADDE 28- Her ateşli silah için Ek-9'da belirtilen Özel Güvenlik Silah Taşıma/Bulundurma Belgesi düzenlenir. Silahla görev yapacak özel güvenlik görevlisi, kimlik kartı ile beraber bu belgeyi taşır. Kişi koruma ile para ve değerli eşya nakli yapacak özel güvenlik görevlisi ise görev belgesini de beraberinde bulundurur

Mevzuat Hükümleri Kapsamında Uygulamada Dikkat Edilmesi Gereken Temel Hususlar

Kişi koruma hizmeti, kişinin talebi doğrultusunda ister birim veya isterse herhangi bir özel güvenlik şirketinden hizmet almak suretiyle yapılsın, mutlaka valilikten "Kişi Koruma İzni" alınması gerekir.

Kişi koruma hizmeti, herhangi bir özel güvenlik şirketi üzerinden alınıyorsa, hizmet sunan özel güvenlik şirketinin Faaliyet İzin Belgesi bulunmalıdır.

Kişi koruma hizmetlerinde kullanılacak silahlar da diğer silahlı özel güvenlik hizmetlerinde olduğu gibi korunacak kişi veya birimi tarafından temin edilir ve silahların muhafazasından bizzat korunan kişi veya valiliğe silah/silahlardan silah sorumlusu olarak bildirilen kişi sorumludur.

Kişi koruma hizmetinde görevlendirilen şahıs, geçerli özel güvenlik Çalışma İzin Belgesine (özel güvenlik kimlik kartına) sahip olmalıdır.

Kişi koruma hizmetinde görevlendirilen özel güvenlik görevlisinin mali sorumluluk sigortasının yaptırılması zorunludur.

Kişi koruma hizmetinde kullanılan silahlar, Özel Güvenlik Silah Taşıma/Bulundurma Belgesi (5 yılda bir değiştirilmelidir.) ve Görev Belgesi birlikte taşınmalıdır.

Genel kolluk kuvvetlerinden ve Milli İstihbarat Teşkilatından emekli olanlar ile en az beş yıl bu görevlerde çalıştıktan sonra kendi istekleriyle görevlerinden ayrılmış olanlardan kendi adına taşıma ruhsatlı silahı olan özel güvenlik görevlileri bu silahlarını özel güvenlik hizmetlerinde kullanabilirler ancak bunun için koruma ve güvenliği sağlanacak kişi, kurum veya kuruluşun Özel Güvenlik Komisyonuna müracaat ederek izin alması gerekir. Bu izin Komisyonca verilen toplam personel ve silah kadrosu içerisinde değerlendirilir.

Özel güvenlik görevlileri, yetkilerini sadece görevli oldukları süre içinde ve görev alanlarında kullanabilirler. Kişi korumasında çalışan özel güvenlik görevlilerinin görev alanı; koruduğu kişi ile birlikte olduğunda ülke geneli, koruduğu kişi olmaksızın ise, kişi koruma izni verilen ilin sınırlarıdır.

KORUMANIN TEMEL İLKELERİ

Korumanın Amacı ve Kapsamı

VIP'i bedensel bir zarardan korumak, hayatını tehlikeye sokacak her türlü durumlardan (cinayet, silahlı ve bombalı saldırılar, kaçırılma, tehdit, trafik kazası, ani gelişen tıbbi rahatsızlıklar vb.) uzak tutmak,

VIP'i toplum önünde utandırıcı, rahatsız edici, gülünç duruma düşürücü hallerden (Korunan kişiye bağırılması, tükürülmesi, yumurta ve domates türü şeylerin atılması, boya dökülmesi, teşhir yapılması vb.) korumak,

VIP'in özel ve resmi görevini engellemek, hareketlerini kısıtlamamak,

VIP'in günlük hayat akışını aksatmadan güvenliğini sağlamak, temel amaçtır.

Koruma Faaliyeti:

- Saldırganların, suikast ve saldırılarda kullandıkları yöntem ve aletleri dikkate alarak, tüm ihtimallerin değerlendirilmesini,
- Saldırı ve tehlikeyi tespiti yönelik istihbarat çalışmalarını (İstihbarat)

- Birden fazla kiři ile korunması durumunda, saldırının gerekleşmesini önlemek, gerekleşmesi halinde ise kaybı en aza indirmek için kademeli güvenlik sistemi oluşturulmasını, (Koruma halkaları)
- İdeal saldırı noktalarının (boğma noktası) tespiti için öncü güvenlik çalışmasını,(Öncü istihbarat)
- Tehlikeli yerlerden hızla ve güvenli olarak geçilmesi için, koruma sistemleri düzenlemelerini, (Yaya koruma düzenleri, araç konvoyları) Saldırı anında saldırıya karşılık verecek koruma birimlerinin konuşlandırılmasını (CAT-Yakın Koruma Karşı Atak Timi) kapsamalıdır.

Koruma Görevinin Dört Aşaması

Koruma organizasyonları sürekli deęişen, akıcı bir organizasyon olup; koruma personelinin başarılı bir şekilde organizasyonunu uygulayabilmesi için olası tehditleri iyi bilmesi gerekmektedir. Dünya üzerindeki deęişik emniyet teşkilatlarının deęerlendirmelerine göre çoęu terörist saldırılarda aynı teknikler kullanılmakta ise de, teknoloji ilerledike saldırganlar yeni ve daha profesyonel saldırı metotları geliştirmektedir.

Saldırıların engellenmesi için yapılan tüm çabalara rağmen, hiçbir zaman tehlike ve riskin sıfırlanması mümkün deęildir. Bu durum teröristlerin lehine olmakla beraber, saldırıların zayıf noktaları da bulunmaktadır. Koruma personeline düşen temel görev ise bunu mümkün olduęu kadar saldırının yapılmasını zorlaştırmaktır.

Koruma görevinin ifasında;

- Tehlike ve risk her zaman mevcuttur. Suikast veya saldırının ne zaman yapılacağını önceden bilmek mümkün deęildir. VIP'in muhtemel tehlikeden zarar görmeden korunması için gidebileceęi bir yol seçimini yapmak,
- Muhtemel tehlikeyi ortadan kaldırmak için tehlikenin mahiyetini bilmek, tehlikeyi tanımak ve araştırmak, Herhangi bir tehlike ile karşı karşıya kalındığında tehlikeyi uygun usullerle bertaraf etmek,
- Saldırı başlamışsa ilk iş çatışmaya girmek deęil, VIFi olay yerinden uzaklaştırmak ve kurtarmak,
- VIP'e saldırının mahiyetine göre hareket (Yumurta atılıyorsa hemen silah çekmemek) etmek, saldırıyı bertaraf etmek,
- VIP'i her şekilde korumak, saldırganı etkisiz hale getirmek gerekir.

Koruma görevinin aşamalarını (4) madde halinde sıralayabiliriz

- Yaya koruma
- Motorize koruma
- Bina ve tesis koruma
- Öncü istihbarat çalışması

Yakın Koruma Ekibinin Oluşturulması

- Koruma Amiri (Koruma ekibinin başlıca unsurudur.)
- Ekip Amiri
- Koruma Görevlileri
- Sürücüler
- Öncü istihbarat çalışması

Koruma Amirinin Özellikleri:

- Koruma konusunda uzman olmalı ve personelini bu alanda eğitmelidir.
- Liderlik ve yöneticilik vasfına sahiptir.
- Otoriter ve kendinden emindir.
- Planlı ve sistemli çalışır.
- Personeliyle yakından ilgilenir.
- Düzgün konuşma lisanı ve en az bir yabancı dil bilen özelliklere sahiptir.

Koruma Amirinin Görevleri:

- Korunan önemli kişinin (VIP) varsa Özel Kalem Müdürü veya Sekreteri ile irtibatta bulunup, programlar hakkında bilginin zamanında verilmesini sağlar.
- VIP'e yönelik tehdit unsuru taşıyan edinilen istihbari bilgilerin ekibe aktarılmasını sağlar.
- VIP ile irtibatta olur ve gerektiğinde güvenlik brifingi verir, güvenliğin önemini açıklar.
- Koruma ekibinin planlanması, idare edilmesi ve denetlenmesinden sorumludur.
- Görevlendirme planı yaparken koruma personelinin: kabiliyetini, tecrübesini, davranışını, bilgisini, hal ve tavrını göz önünde bulundurur.
- Koruma personeli arasında hiçbir şekilde ayrıcalık yapmaz.
- Göreve sevk edilen koruma ekibinin görevini eksiksiz yapmasından sorumludur.
- VIP'i taşıyan aracın sağ önünde oturur, görevde olan tüm ekiplerle irtibatı sağlar.
- VIP'in sağında ve bir adım arkasında yer alır, (Soluk bir koruma amiri, solunda yer alabilir)
- Koruma Amiri; ekip amiri, öncü ekip amiri ve CAT (Yakın Koruma Karşı Atak Timi) amiri ile görevin niteliğine göre taktiksel değerlendirme yaparak her türlü tedbirleri aldırır.

Ekip Amiri: *Koruma Amirinin Sağ Kolu ve Yardımcısıdır*

Ekip Amirinin Görevleri:

- Koruma amirinin olmadığı durumlarda onun yerine görev yapabilecek şekilde hazırlıklı olmalıdır.
- Koruma ekibine, koruma amirinden aldığı taktik talimatları verir.
- Yakın koruma ekibinden, koruma amirine karşı sorumludur.
- Harekât Değerlendirme Merkezi (korunan kişinin önemine göre bulunabilir) ve görevli diğer ekiplerle devamlı irtibattadır.
- Koruma aracının sağ önünde oturur,
- Koruma ekibini denetler, oluşumu kontrol ederek tespit edilen açıkları diğer elemanları uyararak kapatır, kalabalık koruma organizasyonlarında oluşumun dışında yer alır. Beş kişilik bir koruma organizasyonunda, VIP'in solunda ilerler.
- Koruma amirinin bulunmadığı zamanlarda onun görevini üstlenir.
- Koruma amirine taktiksel durumlar hakkında bilgiler verir.
- Koruma amirine ya da vekiline görevin icrası hakkında bilgi verir.
- Koruma personelinin görevlere şevklerini düzenler.
- Günlük koruma programlarını hazırlar.
- Kendi vardiyasındaki personelin disiplininden sorumludur.

Koruma Görevlileri

Koruma Görevlilerinin Özellikleri ve Görevleri:

- VIP'i her türlü tehlikelerden koruyan, fiziki kondisyonu yüksek, ani karar verebilme yeteneğine sahip, her türlü plan ve programı uygulama yeteneği olan kişiler olmalıdır.
- Akıcı ve temiz bir dille konuşmalıdır.
- Kıvrak bir zekâyâ sahip olmalıdır.
- Deneyim sahibi olmalı, görevini sevmelidir.
- Protokol ve görgü kurallarını çok iyi bilmelidir.
- Disiplinli olmalıdır.
- Mümkünse en az bir yabancı dil konuşmalıdır.
- Tahrip, sabotaj ve aramalarda bilgili olmalıdır. (Şahıs, bina, arazi, orman, mağara, mesken, mahal ve kırsal yerleşim alanların aranması)
- İlk yardım bilgisi olmalıdır.
- Silahı çok iyi kullanmalı ve atışları iyi olmalıdır.
- Meydana gelebilecek her türlü tehlikelerin bertaraf edilmesi için paniğe kapılmadan görevi sakin yürütebilmeli, olaya müdahale edebilecek fiziki kondisyonu yüksek, göreve ilişkin her türlü plan ve programı tatbik edecek kapasiteye sahip olmalıdır.
- Her türlü şartlarda görevini severek yapmalı kendi kendine karar verebilme yeteneğine sahip olmalıdır.

- Görevleriyle ilgili yetkilerini ve yetki alanlarını bilmelidir.
- Koruma konusunda eğitimli olmalıdır.
- Araç içi veya yaya olarak yapılan koruma görevlerinde, kendi sorumluluk sahalarını bilerek, verilen görev ve emirleri eksiksiz olarak yerine getirebilmelidir.
- Kendi sorumluluk alanına dikkat etmeli, daima uyanık olmalı, ani tehlikelere karşı refleksleri iyi olmalıdır.
- Her türlü haberleşme, ulaştırma, vasıtalarını iyi tanımalı, kullanmalı ve ele geçirdiği tüm teçhizatı kullanabilme kabiliyetine vakıf olmalıdır.
- Sır tutmasını bilmelidir,
- Göreve götürülen teçhizatın tam ve eksiksiz olmasına dikkat etmelidir.

Sürücüler (VIP Aracı Sürücüsü, Koruma Aracı Sürücüsü)

Sürücülerin Özellikleri ve Görevleri:

- Sürücü seçiminde en büyük hatalardan biri, VIP sürücüsünün koruma görevlilerinden biri olmayışıdır. Araç sürücülere koruma konusunda eğitilmiş olmadıklarından, koruma personelinin teknik ve taktiklerini bilemezler ve bunun sonucu olarak da herhangi bir olay anında aracı kendi çabası ile kurtarmaya çalışır. Koruma görevlileri ile VIP'in araç sürücüsünün koordinasyonunun sağlanması için bu kişilerin mutlaka bu konularda eğitilmiş olması gerekir.
- Sürücü, eğitimli bir koruma görevlisi olmalı ve diğer koruma görevlileri ile ekip halinde hareket yeteneğine sahip olmalı,
- Sürücü, VIP koruma eğitimi almış koruma görevlileri arasından seçilmelidir.
- Bedenen ve ruhen sürücülüğün vermiş olduğu yoğun strese dayanıklı bir yapıya sahip olmalıdır.
- Her an hareket etmeye hazır olmalıdır.
- Güvenli ve rahat bir yolculuk yapılmasını sağlamalıdır.
- Sürücü, kullanacağı aracını iyi tanımalıdır.
- Koruma amiri veya Ekip amirinden gelen talimatlar ile herhangi bir güvenlik tehdidine karşılık verebilecek eğitimde olmalıdır.
- Tüm ana ve yan yollar ile hastaneler, kolluk kuvvetleri ve güzergâh üzerindeki her türlü önemli mevki hakkında bilgiye sahip olmalıdır.
- Her türlü olumsuz hava ve yol şartlarında araba kullanmış olmalı ve yol üstündeki işaretlerin, binaların geceleri değişik göründüklerinin farkında olmalıdır.
- Aracın içinin ve dışının temiz olmasını sağlamalı, aracın iyi çalışır durumda olduğundan emin
- olmalıdır. (Sürücü, aracın özellikle yağ, lastikler, havalı direksiyon sıvısı, kayışlar, radyatör suyu, silecekler, frenler, stop lambaları, farlar, korna

vb. kontrol etmelidir.)

- Sürücü, tüm acil durum teçhizatının ve ilkyardım malzemelerinin yerinde bulunduğunun ve çalışır durumda olduğunun kontrolünü yapmış olmalıdır. Bütün kapılar ve otomatik kilitleri denemelidir. Araç içindeki herhangi bir şeyin ne olduğundan ya da nasıl kullanılacağından emin değil ise kurcalamadan konunun uzmanı olan yetkiliye sorulmalıdır.
- VIP'in programlanan kalkış saatinden 30 dakika önce aracını hazır bulundurmalıdır.
- Hareket saatinden 15 dakika öncede aracın motorunu çalıştırmalıdır.
- Görev bölgesine gidildiğinde kesinlikle aracını terk etmemelidir.
- Araçlar kullanılmadığı zaman güvenli bir garajda bulundurulmalı, anahtarları güvenli bir yerde muhafaza edilmelidir

Koruma Görevlilerinin Nitelikleri

- İdeal olarak 25-40 yaş grubunda olmalıdır ancak genç birinin hareket kabiliyeti kadar, yaşça büyük bir kişinin tecrübe ve olgunluğuna ihtiyaç olduğu da unutulmamalıdır.
- Bedenen ve ruhen normal ölçülerde, fiziki zorluklara dayanma kapasitesine sahip, sağlıklı, fiziki kondisyonu yüksek olmalıdır.
- VIP'in hayatı ve fiziki güvenliği söz konusu olduğunda, bu kişinin güvenliği için çalışacak ve hayatta kalabilecek şekilde kendini geliştirebilen, koruyabilen yapıda olmalıdır.
- Belirli bir eğitim ve kültür seviyesinde, koruduğu kişiye uygun donanım, giyim ve görünüme sahip, ikili ilişkileri iyi ve sosyal yönü güçlü olmalıdır.
- Görev bilincine sahip, pratik zekâlı, disiplinli ve ketum olmalıdır.
- İnsan haklarına ve hukuka saygılı olmalıdır.
- Akıcı ve temiz bir dille konuşan, kıvrak bir zekâyâ sahip olmalıdır.
- İtaat ve disiplin anlayışı tam, sabırlı olmalıdır.
- Dayanışma ve işbirliği içinde olan ve önderlik kabiliyetine sahip olmalıdır.
- En az bir yabancı dil, protokol ve görgü kurallarını çok iyi bilen özellikte olmalıdır.
- Tahrip, sabotaj ve aramalarda bilgili, çok iyi silah kullanan, silahsız mücadele teknikleri hakkında da bilgili olmalıdır.
- İlk yardım, yüzme, dalgıçlık ve kayak gibi konularda bilgili olmalıdır.

Temel Koruma Prensipleri

Korumanın amacı, korunan önemli kişiyi (VIP) her türlü zarardan korumak, hayatını tehlikeye sokacak her türlü durumlardan uzak tutmak, utandırıcı, rahatsız edici, gülünç duruma düşürücü hallerden korumaktır.

Koruma faaliyeti bir tehdit veya saldırı ihtimali varsa başlar. Koruma faaliyeti, bir tehlikeden zarar görmeden geçmeyi, tehlike ile karşı karşıya geldiğinde tehlikeyi bertaraf etmeyi, saldırı başlamışsa bu saldırıyı ortadan kaldırmayı ve saldırganı bertaraf etmeyi gerektirir. Bunu sağlamak için tehlikeyi araştırmak, tanımak, mahiyetini öğrenmek ve ona göre koruma tedbiri planlamak gerekir.

VIP Koruma Hizmeti yerine getirilirken aşağıdaki konular önemle takip edilmeli ve uygulanmalıdır:

- **Tam koruma yoktur.** Tehlike ve saldırı riski her zaman vardır. Her türlü ihtimal dikkate alınmalıdır. VIP'e saldırı planında, esas olayı gizlemek, güvenlik personelinin dikkatini dağıtmak, şaşırtmak veya kuvvetini bölmek amacıyla aynı anda farklı yerlerde olay çıkarma, art arda saldırıda bulunma ihtimallerine azami dikkat gösterilmelidir.
- **VIP her ortamda korunmalıdır.** VIP'in bulunduğu her yerde bir tehdit ve saldırı ihtimali vardır. Koruma görevi devamlılık arz etmelidir.
- **VIP'i korumak ve kaçırmak asıl amaçtır.** Saldırganı yakalamak amaç değildir. Dolayısı ile tüm tedbirler VIP'i saldırı yönünde kapatıp kaçırmaya yönelik olmalı, personel bu anlayışla eğitilmelidir.
- **Kaçış istikameti ve güvenli yer hazır tutulmalıdır.** Her görev yerinde ve her güzergâhta kaçış yeri, yolu, kapısı ve güvenli bir yer oluşturulmalıdır. Bu bir bina, sığınak, alan veya araç olabilir. Hazırlanan öncü istihbarat raporlarında (çalışması varsa) önceden belirlenmelidir. Saldırı anında kaçırma planları ve güvenli noktalar ile ani rahatsızlıklarda gidilebilecek hastaneler yakın koruma görevlileri tarafından detaylı olarak bilinmelidir.
- **VIP koruma esaslarını bilmelidir.** VIP, korumayla ilgili prensipleri bilmeli ve koruma personeline görev yapma fırsatı vermelidir. Olası bir saldırı anında nasıl davranması gerektiği konusunda önceden bilgilendirilmelidir.
- **Koruma görevi VIP'e göre yapılmalıdır.** Koruma görevi VIP'in yaşam standartları da dikkate alınarak yapılmalıdır. Bulduğu ortamda, günlük yaşam faaliyetlerini mümkün olduğu kadar etkilemeden korumak gerekir. Daima güvenli bir ortam hazırlanmalı, bu mümkün değilse değişiklik yapılmalıdır.

- **Koruma görevi yerine getirilirken VIP'i engellememelidir.** Koruma görevi genel şartlarda, VIP'in görevini engellememeli ve hareketlerini kısıtlamamalıdır. Saldırı başlamışsa veya ihtimali yüksekse müdahale yapılmalıdır.
- **Korunmalar VIP'in hayat tarzına uygun olmalıdır.** Koruma görevlileri, kendilerini VIP'in faaliyetlerine, mesaisine ve yaşam tarzına adapte etmeli, buna göre çalışmalıdır. Koruma ile ilgili her türlü konuyu, VIP ile rahatça paylaşabilmelidir.
- **Koruma görevlileri kendilerini ve VIP'i koruyabilmek için zinde olmalıdır.** Bedenen ve ruhen hazır durumda olmalıdır.
- **Koruma planı, alternatif plan ve araç-gereç hazır olmalıdır.** Koruma görevine ilişkin her türlü araç ve alternatif planlar önceden hazırlanmalıdır. Bu hazırlık geçmişte yaşanan olaylar ve içinde bulunulan duruma göre belirlenmelidir. Tatbikat yapılması ve eksikliklerin görülerek buna göre tedbir alınması gereklidir. En önemli konu ise saldırı anında neler yapılacağına bilinmesidir. Koruma görevlileri, her türlü acil ve ani durumlara karşı daha önceden yapılan plan doğrultusunda hareket etmelidir.
- **VIP, her türlü tehdit ve tehlikeden, utandırıcı ve küçük düşürücü durumlardan korunmalıdır.**
- **Koruma personeli her türlü değişikliğe derhal uyum sağlayacak bir yapıda olmalıdır.**
- **Koruma görevinde silah kullanmak son çare olmalıdır.** Silahlı bir saldırı esnasında, saldırıyı gören korumanın bağırarak ve yön bildirerek arkadaşlarını uyarmalı, bir kısım korumalar saldırıya karşılık verirken, diğerleri VIP'i derhal saldırı yönünün aksi istikametine uzaklaştırmalı ve en yakın güvenli bölgeye naklini yapmalıdır.
- **Koruma görevinde en etkili silah, bakmasını bilen bir çift gözdür, denilebilir.**
- **Koruma düzenleri ve şekli önceden bilinmelidir.** Koruma düzeni önceden belirlenmeli, VIP ve korunmalar birbirlerini iyi tanımalıdır. Koruma hizmetleri, korunan kişinin özelliklerine, personel sayısına ve değişen şartlara göre farklı şekillerde yerine getirilebilir.
- **Koruma düzeni bulunulan çevreye, ortama uygun olmalıdır.** Kalabalıklarda daha yakın ve çok elemanlı, güvenli yerlerde daha seyrek ve uzak koruma yapılmalıdır. Toplantı, salon, gösteri vb. yerlere uygun ekipman ve kıyafet seçilmelidir.
- **Koruma sürekliliği olmalıdır.** Esasta Koruma hizmeti hiç boşluk bırakmadan, devamlılık sürecinde (ihtiyaç halinde, tehdidin durumuna göre) 24 saat süreyle devam etmelidir. Ancak sadece 5188 sayılı Kanun kapsamında özel güvenlik koruması yapıyorsa korunan kişinin talebi

doğrultusunda koruma hizmetinin zamanı esnetilebilir.

- Koruma planı ve düzenine müdahale edilmemelidir. Koruma planı ve düzeni korumayla ilgili sıralı amirler haricinde hiç kimse tarafından değiştirilmemeli ve müdahale edilmemelidir. Koruma planında; kolluk kuvvetleri ile irtibat, kontrol noktası çalışmaları, fiziki güvenlik tedbirleri ile nokta ve devriye hizmetleri bulunmalıdır.
- Giriş ve çıkış saatleri rutin olmamalıdır. Giriş çıkış saatleri değiştirilmeli, saldırgan plan yapma fırsatı verilmemelidir.
- Ekip uyumu en üst seviyede olmalıdır. Koruma ekibi birbirini iyi anlayan, açıklarını kapatan, iyi haberleşen, sorumluluk alanlarını iyi koruyan ve zinde olan personelden seçilmelidir. Ekipte şahıslar değil ekip ruhu ön planda olmalıdır.
- Koruma aracı ve şoförler hazır durumda beklemelidir. Koruma düzeninde VIP araca binecek ise, VIP ve ekip şoförleri araçları çalışır vaziyette tutarak yerlerinde oturmalıdır. İniş ve binişlerde hiçbir surette araçlarından inmemelidir.
- Koruma görevlileri sadece koruma yapmalıdır. Koruma personeli bütün dikkatini görevine vermeli, başka hiçbir konu ile ilgilenmemelidir. Koruma personeli ceketlerini iliklememelidir. Saygı gösterirken görevini ihmal etmemelidir.
- Koruma görevlileri diğer birimlerle işbirliği yapmalıdır. Koruma görevindeki personel diğer güvenlik birimleri ve istihbarat birimleri ile ilişki içinde olmalıdır. VIP'in bulunduğu yerlerde ve geçeceği güzergâhlarda saldırıya uğramaması için bu birimlerden ve ekiplerden gerekli yardımı almalıdır.
- Saldırıya açık noktalar dikkatle değerlendirilmelidir. VIP'in saldırıya en fazla uğradığı yerler araca biniş ve iniş anlarıdır. Ayrıca binalara giriş ve çıkış anları, merdivenler, toplantı başlangıç ve bitişlerinde genelde kargaşa yaşanmakta, kalabalık artmakta koruma düzeni de bozulmaktadır. Yine bu durumlarda korumanın dikkati de dağılmaktadır. Çözüm için merdivenlerde, araç biniş ve inişleri esnasında konuşma yapılmamalıdır.
- Kaçış yönü açık tutulmalıdır. Saldırı ihtimali olan her yerde kaçış yönü ve kaçış şekli belirlenmelidir. Güvenlikli olan yerler, arkasına saklanılabilecek engeller, kaçılacak araçlar, saldırıya karşı koyma yöntemleri her görev için belirlenmelidir.
- Gerekli müdahale yerinde ve zamanında yapılmalıdır.
- Haberleşme sistemi anlaşılır ve kodlu olmalıdır. Lüzumsuz ve ayrıntılı konuşma yapılmamalı kodlu konuşulmalıdır.
- Korunan birden fazla kişinin bir arada bulunduğu durumlarda en üst düzeydeki koruma düzenine tabi olunmalıdır. Örneğin, Cumhurbaşkanının yanına gelen bakanların yakın koruma hizmeti Cumhurbaşkanlığı koruma

ekibi tarafından yürütülür. Tüm görev yerlerinde koruma düzeni bu kural doğrultusunda protokol sıralamasına uyularak yapılır.

- Basınla ilişkiler uyumlu olmalıdır. Basınla ilişkiler koruma görevini önemli ölçüde etkilemektedir. Bu konu ayrıntılı olarak düzenlenmeli, korumaya engel değil, katkı sağlayan bir sistem olarak düşünülmelidir. Basınla ilgili birim ve kişilerden destek alınmalıdır.
- Keşif ve öncü istihbarat çalışması yapılarak VIP'in tehlikeye uğramadan gideceği en kısa ve güvenli güzergah seçilmelidir.
- VIP'in ihtiyacı olabilecek ilaç, kan vb. gibi materyaller hazır bulunmalıdır.

BAŞLICA KORUMA ÇEŞİTLERİ

Koruma Hizmetleri Yönetmeliğinde bulunan koruma karar çeşitleri şunlardır.

Özel Koruma: VIP'in, konut, işyeri gezilerinde her türlü tehlikeden korunması için alınacak koruma tertip ve tedbirlerinin tümünü ifade eder.

Yakın Koruma: VIP'in, bulunması gereken bölge ve alanlarda yanında bulunarak yapılan korumadır.

Konut Koruma: VIP'in, konutu için nokta tahsis ederek veya devriye görevlisi bulundurmak suretiyle 24 saat kesintisiz uygulanan koruma tedbirleridir.

İşyeri Koruma: VIP'in, iş yeri için nokta tahsis ederek veya devriye görevlisi bulundurmak suretiyle 24 saat kesintisiz uygulanan koruma tedbirleridir.

Çağrı Üzerine Koruma: Çağrı üzerine koruma, korunmaya alınmamış tehlike altındaki kişinin çağrı merkezinden yapacağı talep üzerine kolluk kuvvetinin kendisini korumak için sağlayacağı geçici uygulamadır.

SUİKASTLER (SALDIRILAR)

Suikastların Genel Amacı

Toplumda kargaşa çıkarmak ve devletin yabancı devletler karşısında güvenliğini tehlikeye düşürmek amacıyla devlet büyüklerine, siyasi ve askeri liderlere veya toplumca sevilen kişilere yöneltilen silahlı saldırılara suikast denir. Suikast, bilerek ve amaçlayarak toplumca sevilen ve değer taşıyan bir kişiyi öldürmek anlamına gelmektedir. Suikastların genel amacı sadece bir kişiyi öldürmek değildir. Bunun yanında;

- Toplumda kargaşa çıkarmak,
- Toplumda onarılmaz yaralar açmak,
- Toplumda ikilik yaratmak, halkı galeyana getirmek,
- Devletin halk nazarında ve yabancı devletler nezdinde itibarını sarsmak, devlet yönetiminde boşluk meydana getirmek,
- Devletlerarası siyasi ilişkilerini gerginleştirmek,
- Örgütün propagandasını yapmak ve kendi yandaşlarına moral vermek amaçları vardır.

Suikastların Temel Nedenleri

Siyasi ve İdeolojik Nedenler: Mevcut yönetimi değiştirmek isteyen veya kendilerince önemli olan kuralların önünde engel olarak gördükleri yönetimleri değiştirmek isteyen bazı gruplar veya kişilerin, ideolojilerini beğenmedikleri kişilere karşı gerçekleştirdikleri veya teşebbüs ettikleri suikastlardır. Toplumdaki zulüm, işkence, eşitsizlik vb. olumsuzlukların sorumlusu olarak gördükleri yönetimin temsilcilerine suikast düzenleyerek yönetimi değiştirmek isterler.

Ekonomik Nedenler: Bazı gruplar veya kişilerin, ekonomik koşulların yetersizliği, kötü oluşu, gelir dağılımındaki ciddi uçurumlar ve yoksulluk gibi ekonomik şartların olumsuz yönde etkilenmesinden sorumlu olarak gördükleri kişilere karşı gerçekleştirdikleri suikastlardır.

Dini ve Sosyal İnançlar: Özellikle ortaçağdan sonra din ve mezhep farklılıkları nedeniyle, bazı gruplar veya kişilerin gerçekleştirdikleri suikastlardır.

Psikolojik Nedenler: Akli dengesizlik, fanatizm ya da ruhsal dengesizlik nedeniyle bazı kişilerin gerçekleştirdikleri veya teşebbüs ettikleri suikastlardır.

Kişisel Nedenler: İntikam alma duygusu, nefret, kıskançlık, sağlık problemleri ve kişisel dürtüler nedeniyle bazı kişilerin gerçekleştirdikleri suikastlardır.

Terör: Terör aracılığı ile dikkati kendine veya mensubu olduğu gruba çekmek amacıyla bazı gruplar veya kişilerin gerçekleştirdikleri suikastlardır.

Suikastçıların Sık Olarak Kullandığı Yöntemler

Yakından Yapılan Saldırıları: Saldırganlar hedefin bulunduğu yeri öğrenmek ve saldırı yapmak amacıyla bilgi sahibi olmak için çalışma yaparlar. Saldırı anında yakından hedefin gözünün içine bakarlar ve temas sağlarlar. Genelde kaçmayı düşünmezler, ölmeyi ya da yakalanmayı göze alırlar. Hedefin hemen hemen yakınından yapılan bu suikastlar fazla ustalık gerektirmez, normal kabiliyet ve hareketlerle gerçekleştirilir. Bu tür suikastlarda bıçak ve tabanca en çok kullanılan silahlardır. Zehirler ve boğma aletleri de bu amaçla kullanılan silahlardır.

Uzaktan Yapılan Saldırıları: Hedefin 5-10 metreden daha uzakta, bedenlen ulaşamayacak bir mesafede olduğu, iyi ekipman, uzmanlık ve eğitim gerektiren suikastlardır. Tabanca, çoğu zaman tüfek, hatta roketatar ve füzeler de kullanılır. İyi nişancı ve iyi bir silah gerektirir. Saldırganlar hedefin bulunduğu yeri ve geçeceği güzergahı belirleyerek, başarılı bir saldırı için istihbarat yaparlar.

Patlayıcılarla Yapılan Saldırılar: Lojistik destek, bilgi, teknoloji, ayrıntılı bir eğitim ve istihbarat gerektiren, geniş bir grupla ancak başarıya ulaşıldığından genellikle diğer devletler tarafından desteklenen terör grupları tarafından kullanılan suikastlardır.

Diğer Saldırılar: Adam kaçırmaya, yangınlar ve sabotajlar da doğrudan veya dolaylı saldırıda kullanılan yöntemlerdir. Bombalar ve bombalı paketlerde uzaktan kumandalı sistemler çok kullanılır. Teknolojiye uygun olarak çeşitli araçlar, KBRN yöntemleri, teknolojik araçlar ve uçaklar da saldırılar için kullanılmaktadır.

VIP'in İtibarını Düşürücü Saldırılar: VIP'in itibarını düşürmek, saygınlığını azaltmak, küçük düşürmek, küfretmek, tükürmek, yumurta, domates ve benzeri şeyler atmak, toplantıları ve konuşmaları sabote etmek gibi saldırılar yapılmaktadır.

Suikastın Safhaları

Hedef Seçme: Saldırganlar suikast için sembolik değeri yüksek olan ve en uygun hedefi seçerler.

Hedef İstihbaratı: Hedefin gözetlenmesi ve koruma ekibi hakkında, çevreden veya muhbirlerden bilgi toplanması aşamasıdır.

Saldırının Planlanması: Saldırının yeri ve zamanı, gerekli eğitim, saldırı anında sayıca ve silah yönünden üstünlük, lojistik destek, saldırı provası yapılması ve saldırıdan önce olay yerinde bulunma konularında hazırlık aşamasıdır.

Saldırının Gerçekleştirilmesi: Hedef belirlenerek saldırının tamamlanma aşamasıdır.

Kaçış: Yakalanmadan kaçabilecekleri yerin ve vasıtaların belirlenmesidir. Suikastı kaçma riski en yüksek anlarda gerçekleştirmeyi amaçlarlar.

Saldırılara Karşı Alınacak Tedbirlerin Amacı

- Muhtemel saldırıları önceden görmek ve tedbir almak,
- Hangi kişilerin tehlikeli olabileceğini düşünerek önlemler almak,
- Soruşturma yapmak,
- Saldırı ihtimaline karşı olası sorunları tespit ederek çözmek, etkisiz hale getirmek,

Suikastların Önlenebilmesi İçin Dikkat Edilmesi Gereken Hususlar

- Koruyucu bazı düzenler oluşturulmalı, gelişen ve değişen durumlara göre güvenlik tedbirleri sürekli gözden geçirilmelidir.
- Özellikle yakın veya uzak menzilli silahlar için önlemler alınmalıdır.
- VIP'e erişilmesi mümkün olduğu kadar önlenir ve erişen kişilerin bir tehlike oluşturmamalarını sağlamak için güvenlik çemberleri kurulmalıdır.

- Gidilecek yer ve güzergah için detaylı öncü istihbarat çalışması yapılarak muhtemel tehlike noktaları (Boğma noktaları) göz önüne alınmalıdır.
- Gerektiğinde kaçış istikameti ve güvenli yer hazır tutulmalıdır.
- VIP'in içinde bulunduğu araç, seyir halinde iken süratli olmalıdır.
- Artan tehlike durumlarında ve çevre şartlarına göre güvenlik tedbirleri ve koruma sayısı artırılmalıdır.

TERÖR SALDIRILARI

3713 Sayılı Terörle Mücadele Kanununa göre terör; baskı ve şiddet, korkutma, yıldırma, sindirme veya tahdit yöntemlerinden biriyle, Anayasa'da belirtilen Cumhuriyetin niteliklerini, siyasi, hukuki, sosyal, laik, ekonomik düzenini değiştirmek, Devletin ülkesi ve milletiyle bölünmez bütünlüğünü bozmak, Türk Devletinin ve Cumhuriyetinin varlığını tehlikeye düşürmek, Devlet Otoritesini zaafa uğratmak, yıkmak veya ele geçirmek, temel hak ve hürriyetleri yok etmek, Devletin iç ve dış güvenliğini, kamu düzenini veya genel sağlığı bozmak amacıyla, bir örgüte mensup kişi veya kişiler tarafından girişilecek her türlü eylemler, olarak ifade edilmiştir.

Terörün Türleri

1. Siyasi ve ideolojik terörizm
2. Bölücü terörizm
3. Irk ayırımına dayalı terörizm
4. Dini kötüye kullanan terör

Terörün Nedenleri

1. Ekonomik nedenler
2. Sosyal nedenler
3. Psikolojik nedenler
4. Kişisel nedenler

TERÖR EYLEMLERİ VE YÖNELDİKLERİ HEDEFLER

Seçilmiş Hedeflere Yönelik Eylemler

Terör eylemleri genelde sembol değeri yüksek hedeflere yönelirler. Bu hedefler, VIP, kurumlar ve tesisler olabilir. Teröristler bu eylemlerle kamuoyuna varlıklarını duyurmayı ve gündemde kalmayı amaçlarlar. Toplumun önde gelen kişilerini, toplumda hukuk ilkelerini koruyan, düzeni sağlayan kişileri hedef seçerek, sözde mağdurları kullanmak suretiyle topluma mesaj vermeyi, toplumda korku ve güvensizliğin yaygınlaşmasını sağlarlar. Teröristler söz konusu kişileri, kurumları ve tesisleri imha ederek medyada uzun süre yankı bulan eylemlerle gündemde kalmayı amaçlarlar.

Belirli Hedefi Olmayan Eylemler

Toplumda korku, panik, ümitsizlik, yılgınlık oluşturmak için ayırım yapmadan yapılan sabotaj grubu eylemlerdir.

Maddi kaynak Temini İçin Yapılan Eylemler

Teröristler en çok bankaları, nakit para bulunduran işyerlerini ve para taşıma araçlarını hedef olarak seçerler. Örgütler malzeme temini amacıyla silah ve patlayıcı depolarının bulunduğu inşaatlar, maden ocakları, askeri depolar gibi yerleri de hedef olarak seçebilirler.

Kaçırma, Alıkoyma Amaçlı Eylemler

Teröristlerin kaçırma ve alıkoymadaki hedefleri kişiler ve kitle taşıma araçları olmaktadır. Kaçırdıkları kişilerden fidye istemesinin yanında siyasi istekleri de olabilir. Öldürmek öncelikli olmayıp kişinin canlı olarak kalması daha önemlidir. Kaçıran teröristlerin istedikleri yerine getirilmediği takdirde öldürülme ile de karşılaşılabilir. Kaçırma olayında ısrarcı olunması halinde, sonuç ya başarısızlık ya da rehinenin ölümü ile sonuçlanır. Bu tür eylemler, karmaşık ve üzerinde çok çalışılması gereken, iyi bir istihbarat, iyi koordine olmuş ekip, uygun vasıtalar ve malzemeler, saklanma yeri gerektiren bir saldırdır.

Uçak, gemi ve araç kaçırma olayları tüm terör grupları tarafından, sansasyonel bir eylem olması, bir anda çok fazla insanın hayatını tehlikeye düşürmesi, teröristlerin pazarlık gücünü artırması ve çok yönlü sonuçlar doğurduğundan dolayı çok tercih edilen eylem şeklidir.

Sabotajlar

Teröristler devletin ekonomisinde önemli bir yere sahip olan kamu ve özel kurum/kuruluş tesislerine, köprülere, petrol boru hatlarına, enerji tesis ve nakil hatlarına, hava meydanlarına, uçaklara hasar vermek amacıyla yapılan eylem türüdür.

Terörist Saldırıların Safhaları

Terör eylemlerinde, tabancalar, otomatik silahlar, değişik tip ve çapta suikast amacıyla imal edilmiş silahlar, hacimleri küçük olduğu halde tahrip gücü yüksek patlayıcılar, değişen teknolojiye sahip araç-gereç, malzeme ve maddeler, çeşitli gazlar kullanılmaktadır.

Terörist faaliyetin eyleme dönüşmesinde belirli safhaları olur, bu safhalar şunlardır;

1. Hedef seçimi: Teröristler en zayıf ve sembolik değeri en yüksek olan hedefler seçilerek isimlerini duyurmaya çalışırlar.
2. Bilgi toplama: Hedef hakkında istihbarat çalışması yapılmasıdır. Hedefe ulaşılabilecek giriş noktalar, kaçış noktaları, hedefin koruma stratejileri, çalışma saatleri, çalışma şartları, görev değişim zamanları, güvenlik

personelinin çalışma usulleri, saatleri, bilgi ve becerileri teröristler tarafından izlenir. İstihbarat çalışması tek kişilik veya genelde birinin bayan olduğu iki kişilik ekip tarafından yapılır. Teröristlerin eylemlerini, güvenlik personelinin en zayıf olduğu, laubali davranışlar sergilediği, görevlerinde ciddiyetsiz davrandıkları anlarda gerçekleştiği gözlemlenmiştir.

3. Planlama: Bu aşamada, ölüm noktası, bu noktaya nasıl ulaşacakları, gerekli eleman sayısı, lojistik destek (araç, kimlik, üniforma vb.), kaçış noktaları, en uygun eylem noktası, en uygun zaman belirlenir. Planlamadan sonra prova da yapılabilir.
4. Saldırı: Eylem safhası olup teröristler saldırıdan önce olay yerine yerleşirler. Her saldırıda gözcüler, koruma ekibi, imha ekibi ve kaçış ekibi bulunur.
5. Kaçış: Teröristler kaçmayı da planlarlar ve kaçma riski düşük eylem planlamazlar. Yakalanmayı göze alamazlar ve kaçışın mümkün olduğu yerlerde eylem yaparlar.

Güvenlik önlemlerinin amacı, eylemi önlemek, eylemin meydana gelmesini zorlaştırmak, meydana geldiğinde ise eylemi gerçekleştirenleri en kısa zamanda ele geçirmektir. Güvenlik güçlerinin dikkatli çalışması ile saldırılar gerçekleşmeden tespit edilebilir.

KORUMA HALKALARI (ÇEMBERLERİ)

Yakın koruma organizasyonları üç ana halkadan oluşur. Bu halkalar, VIP çevresinde bir dizi sıkı koruma safhasından meydana gelir. VIP, yakın koruma organizasyonlarını oluşturan, iç, orta ve dış halkalarda görev alan personel ve fiziki güvenlik tedbirleri ile korunur. VIP çevresinde 360 dereceyi kapsayan koruma çemberlerinin temel amacı, dış cepheden gelecek saldırıları ve herhangi bir tehdidi kademeli olarak dış ve orta halkalarda önlemek ve iç halkaya ulaşmadan yok etmektir.

Koruma çemberlerinin temel amacı, dış cepheden gelecek saldırıları ve herhangi bir tehdidi kademeli olarak dış ve orta halkalarda önlemek ve iç halkaya ulaşmadan yok etmektir.

İç Çember: Korunan önemli kişinin (VIP) en yakınında, yakın koruma personeli tarafından oluşturulan en güvenli ve en önemli halkadır. Burada sadece koruma görevlileri bulunur, en kısıtlanmış halkadır. Bu halkaya VIP'in izin verdiği yakınları ve güvenlik kontrolünden geçmiş kişi veya kişiler girebilir.

Orta Çember: Savunma hattı olarak yerel kolluk veya sabit özel güvenlik görevlilerinden oluşan halkadır. İç çemberin etrafında oluşan bu bölgede, daha önce intikal etmiş keşif elemanları, teknik personel ve üniformalı güvenlik ekipleri bulunur.

Dış Cember: Resmi koruma görevlerinde dışarıdan gelebilecek herhangi bir saldırı için ilk savunma hattıdır. Bu halka, koruma sağlayan yerel kolluk kuvvetlerinden, üniformalı polis görevlilerinden, tüm organizasyonda görev yapan sürücülerden oluşmaktadır. Dış halkada görev yapan yerel kuvvetler daha çok yoğun halk kitleleri ile muhatap olmak durumundadır. Gerektiği takdirde dış halkada fiziki engeller (Duvarlar, çitler, ipler, polis hatları, dikenli teller, taşıtlar) oluşturulmalıdır. Bu önlemler, koruyucu güvenlik çemberi için önemli bir rol oynar. Hakim yere yerleştirilmiş keskin nişancılar, yaklaşma istikametlerini kapatan ve güzergah üzerindeki kritik yerleri emniyete alan ve kontrol eden birimden oluşan halkadır.

KORUMA SEVİYELERİNİN BELİRLENMESİ

Yüksek Tehdit: Kişinin hedef olduğunun resmi makamlarca belgelenmesi, basın yayın organlarında teşhir edilmesi, örgütlerin legal ve illegal yayın organları tarafından hedef gösterilmesi durumunda oluşan tehdittir.

Orta Tehdit: Kişinin yapmış olduğu görevi, temsil ettiği misyon, kamuoyu araştırmaları, konuşmaları, fikirleri, düşünceleri, yaşam tarzı, ekonomik durumu gibi nedenlerden dolayı muhtemel hedef olması durumudur.

Düşük Tehdit: Ani gelişen olaylar, konferans, açık hava toplantısı, konserler vb. durumlarda VIP'in herhangi bir olumsuz durumla karşılaşmaması için geçici olarak korunması durumudur.

ÖNCÜ İSTİHBARAT ÇALIŞMASI

Tanımı: Korunan önemli kişinin (VIP), programı dâhilinde veya ani gelişmeler üzerine gideceği güzergâh ve mevkiinin makul bir süre önce gidilerek incelemek, krokilerini çıkarmak, güvenlik planlarını yapmak, yerel güvenlik birimleriyle incelemek ve koordine etmek, VIP'in gideceği yerlerde güvenli bir alan oluşturarak caydırıcılığı artırmak amacıyla yapılan bütün güvenlik planlarının, faaliyetlerinin ve düzenlemelerinin tümünü oluşturan organizasyonlara Öncü İstihbarat Çalışması denir.

Amacı:

- Korunan önemli kişinin (VIP) gideceği yer ve güzergah üzerinde güvenli bir alan oluşturmak,
- Giriş - Çıkış noktalarını belirlemek,
- VIP'e yönelik riskleri tamamen ortadan kaldırmak ya da minimuma düşürmek, yeterli ön bilgi sağlamak,
- VIP'in güvenlik planlamasını yapmak,

Öncü İstihbarat Ekibinin Oluşması

Öncü İstihbarat Ekibi, ekip amiri ve yeteri kadar ekip memurundan oluşur. Personel sayısı, VIP'in tehdit düzeyine göre değişiklik gösterir. (Devlet büyükleri korumada 3 ekip ve 12 personel ideal oluşumdur)

Öncü İstihbarat Ekibinin Görevleri

- VIP'in ziyaret edeceği mevkiin veya güzergahın keşfinin yapılması, bulunacağı bölge hakkında daha önce yapılmış olan öncü çalışmalarının temin edilmesi,
- Boğma noktalarının belirlenmesi,
- Ziyaret edilecek mevkide güvenlik amaçlı yerleşim noktalarının tespitinin yapılması,
- Muhtemel yardım alınabilecek kamu kurum kuruluşlarının adreslerinin temin edilmesi,
- Özel ve resmi hastaneler, bunların uzmanlık alanlarının öğrenilmesi,
- Korunan kişinin görüşeceği veya görüşmesi muhtemel şahıslarla ilgili bilgilerin temin edilmesi,
- Alandaki güvenlik önlemlerinin koordine (Risk durumuna bakılır, büyük bir tehdit varsa mahallin en büyük mülki amiri ve kolluk yetkilisi ile görüşerek güvenlik önlemleri ile ilgili koordinasyonu sağlamak) edilmesi,
- Seyahat esnasında uygun ekipman, elemanlar ve alternatif yolların tespitinin yapılması,
- Güvenlikle ilgili tüm oluşumları, alternatifleri kapsayan raporun hazırlanması,
- VIP'in gideceği güzergâh ve mevki hakkında ön güvenlik hazırlıklarının yapılması,
- Acil durum eylem planının hazırlanması,
- Tüm güvenlik hazırlıklarının alınması ve uygulanmasından sorumlu olması,
- Bölgenin, görev yerinin ve güzergahın incelemesinin yapılması

Öncü İstihbarat Çalışması Yapılan Alanlar

- Tüm resepsiyonlar,
- Açık - kapalı yer toplantıları,
- İntikaller,
- Ziyaretler,
- Seyahatler,
- Etkinlikler şeklinde sayabiliriz.

Öncü İstihbarat Çalışmasının Aşamaları

- Büro Çalışmalarının yapılması,
- VIP'in programının öğrenilmesi,
- Referans dosya kontrolü (Yapılması gerekenlerin gözden geçirilmesi, önceden hazırlanmış liste),
- Varış noktalarının belirlenmesi,
- Katılacak kişilerin listesi,
- Temas kurulacak kişilerin bilgileri,
- İntikallerle ilgili tüm planlamalar (Araç bakımı, hava durumu, ekip listesi vb.),
- Alana İlişkin İnternet Araştırması (Uydu Fotoğrafları, diğer online harita hizmetleri, alana ilişkin Web siteleri, alanla ilgili önemli haber, faaliyet ve olaylar.),
- Ev sahibinin protokol kuralları ve tercihlerinin araştırılması,
- Programa uygun malzeme temini yapılması şeklinde sayabiliriz.

Keşif Yapmanın Önemi

Güzergah keşfinde keşfi yapan kişi veya ekip en güvenli yolu seçmek zorundadır. Seçilen güzergaha ek olarak (1) ya da (2) alternatif yol belirlenmelidir. Bu seçimi yaparken eldeki istihbarat çalışmalarından ve toplanan bilgilerden güzergah üzerindeki hassas noktalar, güvenli bölgeler ve detaylara dikkat edilmelidir. Keşif yapmakla görevli personel, tehdit düzeyini düşürmek ve caydırıcılığı artırmak düşüncesi ile güvenli noktaları belirlemek zorundadır.

Öncü İstihbarat Ekibinin Sorumlulukları

- Keşif timi tarafından mevkiin keşfi yapıldıktan sonra VIP'in güvenliğini sağlamak için;
- Talep edilen tüm düzenlemelerin yapılıp yapılmadığını ve herkesin kendi özel görevini anlayıp anlamadığını kontrol etmelidir
- Araçtan inilen ve araca binilen yerler tespit edilmeli, gerekli arama yapılmalı ve emniyeti alınmalıdır.
- Kalabalığı kontrol etmek için kullanılan bariyerlerin kontrolü ve diğer güvenlik birimleri ile koordine sağlanmalıdır. Basın mensupları, ekipmanları da dahil olmak üzere kontrol edilmelidir.
- Koruma ekibinin ve VIP aracının park edileceği alan belirlenmelidir.
- Araçtan inilen yerden toplantı salonuna giden güzergah belirlenmelidir.
- Konuşma platformu aranmalı ve emniyete alınmalıdır.
- Güvenli bir yer belirlenmelidir.
- Konuşma sonrası bir oturum olacak ise yerler belirlenmelidir.

VIP konuşma yapacaksa;

- Kurşun geçirmez materyalden yapılmış bir kürsü kullanılabilir.
- Toplantı salonunda projektör var ise buraya bir koruma görevlisi yerleştirilebilir.
- Eğer VIP'e hediyeler verilecekse, hediyeleri verecek kişiler VIP'e yaklaşımdan önce platformun arkasında aranmalıdır.

VIP'in konuşma yapacağı platform ile halk arasında;

- Platform mümkün olduğunca izleyicilerden uzak tutulmalıdır.
- Kalın bariyerlerle bölümlere ayrılmalıdır.
- Yürüme yolları iplerle ayrılmalıdır.
- Kalabalık halk topluluğunun içerisinde elleri arkada veya ceplerinde olan kişilere uygun bir şekilde müdahale edilmelidir.
- VIP, büyük bir grup içerisinde oturuyorsa koruma amiri VIP'in arkasında oturmalıdır.
- VIP'nin yanındaki şahıs platformu terk etmeden bir sonraki şahsın VIP'e yaklaşmasına izin verilmemelidir. Karşılama komitesi varsa bir hatta sıralanması istenmelidir. Sıraları gelene kadar yerlerinde oturtulmalıdırlar.
- Halka açık mekanlarda ve ikametgahlarda yerleşme noktaları (Kontrol noktası, takip ve gözetleme noktası, özel görev noktası) gerektiren hassas bölgelerin, muhtemel saldırı olmadan önleme amacı göz önünde tutularak tespiti yapılmalı ve buna göre koruma görevlisi yerleştirilmelidir.

BOĞMA NOKTALARI (HASSAS BÖLGELER)

VIP'in bir yerden bir yere giderken mutlaka geçmek zorunda olduğu saldırıya açık riskli noktalara Boğma Noktası denir.

Boğma noktalarını;

- İniş, biniş noktaları,
- Kalabalık trafik,
- Kavşaklar,
- Tüneller,
- Hemzemin geçitleri,
- Trafik lambaları,
- Yüksek binalar, köprüler,
- Yol çalışması şeklinde sayabiliriz

Acil Durumlarda Önemli Kişinin Kullanabileceği Güvenli Yerler

- Kolluk kuvvetleri binaları,
- Kamu binaları,
- Bakanlık, Valilik, Kaymakamlık,
- Hastaneler,
- Haberleşme Merkezleri,
- Belediye binaları şeklinde sayabiliriz.

KİŞİ KORUMA HİZMETİNİN YAYA OLARAK YAPILMASI

Yaya Korumada Amaç ve Güvenlik Önlemleri Uygulanırken Yapılması Gerekenler

Yaya Korumada Amaç: Koruma görevlisi/görevlileri yürüyüş düzenlerinde hareket ederken korunan önemli kişinin (VIP) vücudunu her yönden gelebilecek tehlikelere kendi vücutları ile örtmek suretiyle koruyacak, 360 dereceyi gözlemleyebilecek şekilde VIP'e hareket serbestisi tanıyacak şekilde yürümektir.

Güvenlik Önlemleri Uygulanırken Yapılması Gerekenler şunlardır:

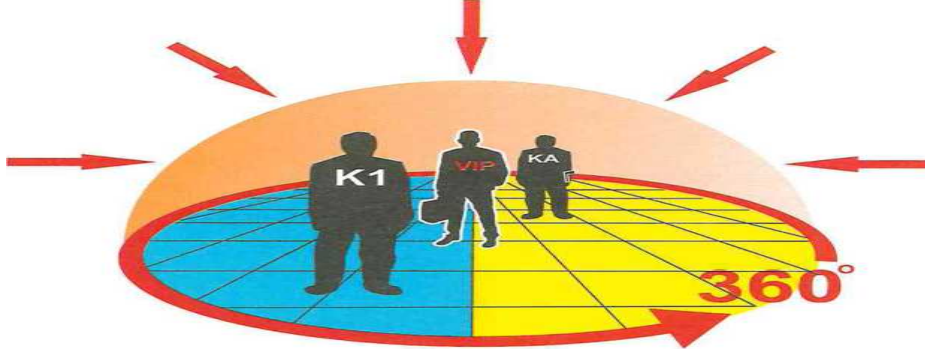
Koruma can ve mal emniyetini bozmaya yönelik mevcut veya muhtemel tehlikelere karşı alınan tedbirler bütünüdür. Bu nedenle;

- Koruma personeli, göreve eksiksiz ve uygun teçhizatla gelmelidir. Görevi sırasında uygun fiziki ve teknolojik cihazlar (İl özel güvenlik komisyonunca izin verilmiş) yardımı ile önlem almalıdır.
- Koruma personeli sağlıklı ve fizik kondisyon yönünden her zaman üst seviyede olmalıdır.
- Koruma personeli, VIP'e refakati sırasında elinde herhangi bir şey taşımaz.
- Koruma görevi, VIP'in programlarında ve ikametgahında 24 saat esasına göre yapılır. VIP'in talebi doğrultusunda bu süre esnetilebilir.
- Koruma personeli, silahını kullandığı eline göre VIP'in sağında veya solunda bir adım arkasında yürümelidir. Kalabalık yerlerde VIP'in emniyetini sağlayacak şekilde koruma çemberi daraltılır.
- Koruma düzeni görev alanının durumuna göre değişken bir hal alabilir.
- Koruma düzeninde daima 360 derecelik sorumluluk alanı ile koruma sağlanır.
- Merdivenlerde, VIP'den önce bir koruma görevlisi çıkarak üst emniyetini almalıdır.
- VIP, merdivenlerde bina boşluğuna yakın olmamalıdır.
- Döner kapı mümkünse kullanılmamalıdır. Kullanılmak zorunda ise önce bir koruma görevlisi döner kapı içine girmelidir.

İki Kişi ile Koruma Düzeni: Bir kişi ile koruma düzenine göre daha güvenli bir koruma düzenidir. Olası tehlikenin yönüne göre yürüyüş pozisyonu belirlenir.

Bir kişi tehlikeye ve şüpheli durumlara, bir kişi VIP'e dikkatini verir. Öndeki koruma görevlisi aynı zamanda sol yancı ve öncü görevi görür. Koruma amiri ise aynı anda sağ yancı ve artçı görevi görmektedir. Böylece her görevli 180 derecelik koruma çemberinden sorumlu olur.

Muhtemel bir saldırı anında, tehlikenin geldiği yöndeki görevli saldırıyı uygun metotla bertaraf ederken diğer görevli VIP'i süratle olay mahallinden güvenli bir bölgeye kaçınmalıdır.

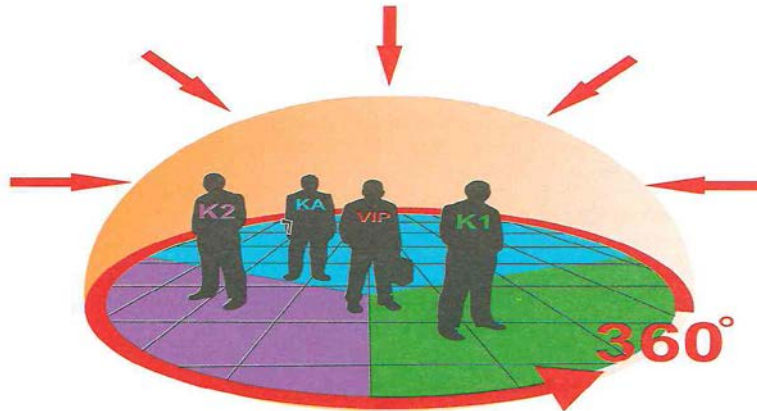


İki Kişi ile Koruma Düzeni

Üç Kişi ile Koruma Düzeni: Orta seviyedeki tehdit durumlarında kullanılan bir koruma düzenidir. Koruma amiri dâhil her görevli 120 derecelik bir alanda koruma sağlar. Genellikle yoğun alanlarda ve VIP'in tehlide açık olduğu mekân ve durumlarda kullanılır.

Önde bir koruma görevlisi (öncü), VIP'in arkasında koruma amiri ve en arka solda başka bir koruma görevlisi (artçı) bulunur. Önden bakıldığında şekil olarak "V" görüntüsü verir.

Tehlikeli yerlerden geçerken koruma amiri VIP'e, diğerleri tehlike yönüne dikkatini verir. Saldırı esnasında, koruma amiri VIP'i kaçırmakla görevlidir.

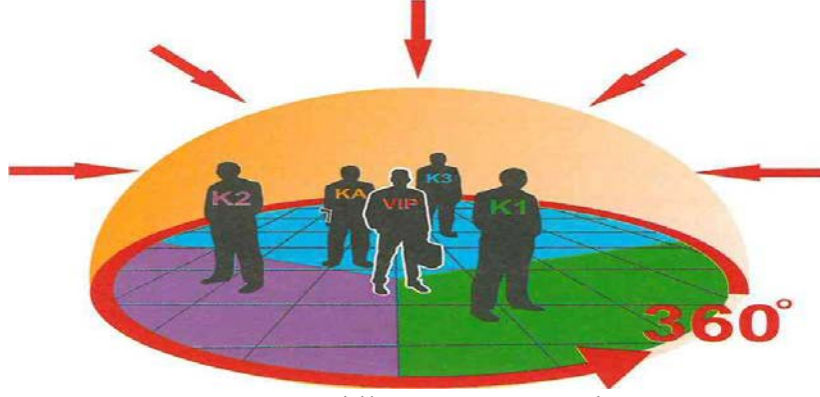


Üç Kişi ile Koruma Düzeni

Dört Kişi ile Koruma Düzeni: Yüksek seviyede tehdidin algılandığı durumlarda tercih edilen, operasyonel bir koruma düzenidir.

Koruma organizasyonlarının esnek olması, bu sistemde kendini gösterir. Riskli alanlarda bir ya da iki görevli öncü ya da yancı olabilir. Koruma amiri dikkatini daha çok VIP'e yönelteceğinden arkadan gelecek tehlikelere dikkat edemeyebilir. Bu nedenle mutlaka bir artçı görevli bulundurulmalıdır. Artçı koruma görevi, mümkün olduğunca koruma amiri dışında bir personel tarafından yerine getirilmelidir.

Koruma amiri dışındaki tüm koruma görevlileri 120 derecelik bir alanda koruma sağlarlar. Tehlikenin ve saldırının geldiği yöndeki iki görevli kapama yaparak (saldırganın önünde baraj kurarak) ya da saldırıyı etkisiz hale getirerek diğer görevlilerin VIP'i emniyetli bir şekilde saldırıdan ve tehlike bölgesinden güvenli bir bölgeye kaçırmalarını sağlarlar.



Dört Kişi ile Koruma Düzeni

Beş Kişi ile Koruma Düzeni: Yüksek seviyede tehdit durumlarında kullanılan, her bir koruma görevlisinin 90 derecelik bir alanda koruma sağladığı bir organizasyondur. Koruma amiri dikkatini sadece VIP'e yöneltir. İdeal koruma düzeni olarak kabul edilir. Bu organizasyon esnektir; bu sayı ile Baklava, Kare, "V" düzenleri uygulanabilir.

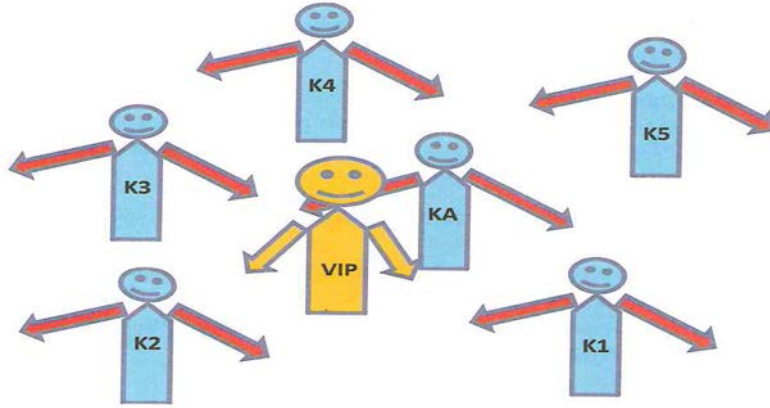
Dört kişilik koruma düzeninde olduğu gibi bu organizasyonda da tehlikenin ve saldırının geldiği yöndeki iki görevli kapama yaparak ya da saldırıyı etkisiz hale getirerek diğer görevlilerin VIP'in emniyetli bir şekilde saldırıdan ve tehlike bölgesinden güvenli bir bölgeye kaçırmalarını sağlarlar. Operasyonel bir koruma düzenidir.



Beş Kişi ile Koruma Düzeni

Altı Kişi ile Koruma Düzeni:Yüksek seviyede tehdit durumlarında kullanılan ideal koruma düzenlerinden biridir.

Her bir koruma en az 72 derecelik bir alanda koruma sağlamaktadır. Koruma sayısı arttıkça koruma düzeni daha esnek şekilde uygulanabilmektedir. Koruma amirinin görevi sadece VIP'i korumak ve ekibi yönetmektir. Sistem esnek olduğu için kare, baklava, üçgen ve oval düzenleri oluşturulabilir.



Altı Kişi ile Koruma Düzeni

Çoklu Koruma Düzeni: Bu koruma düzeni maksimum koruma sağlar. VIP'e yönelik saldırı riskleri en üst düzeyde kabul edilir. Tehditlere karşı operasyonel koruma düzenidir, VIP olan kişilere uygulanır. Tüm koruma personeli cepheleri dışa dönük, gerekirse kol kola girerek yürürler. Çoklu koruma düzeninde önden arkaya sıralamanın Eskort, Öncü koruma, VIP aracı, Artçı koruma ve Ambulans şeklinde olması gereklidir. Tüm koruma organizasyonundan ekip amiri sorumludur.

Tehlike anında yakın koruma amirinin öncelikli görevi VIP'i bir an önce olay yerinden uzaklaştırmaktır.



Tehlike Anında Müdahalede Bulunma ve Önemli Kişinin (VIP) Belirlenmiş Olan Güvenli Bölgeye Ulaşmasını Sağlama

Koruma sırasında tehlikenin nereden geleceğini tahmin etmek zordur. Bu nedenle koruma görevlilerinin hareket halinde iken çevrenin çok iyi gözlemlenmesi gereklidir.

VIP'e saldırı anında, saldırının farkına varabilen korumalar diğerlerine bağırarak saldırının nereden geldiğini bildirmelidir. Tehlikenin nereden geldiğini belirtmek için saat yöntemi kullanılır. VIP'in gidiş yönü daima 12'dir.

Saldırıyı fark eden koruma görevlisi yüksek sesle bağırarak diğer korumalara saldırının nereden geldiğini bildirirken, örneğin "*Dikkat saat 3 yönünde silahlı saldırı...*" şeklinde belirtilir.

- Tehlike anında; tehlikeyi görme, algılama, haber verme, tehlikeyi ilk görenin müdahale etmesi, VIP'e kapatma yapılması ve güvenli bölgeye kaçırılması gereklidir.
- VIP'i kaçırmakla görevli olan koruma görevlilerinin öncelikle VIP'e hedef küçülttürerek, vücutları ve diğer malzemelerle kalkan olarak korumaya alınmalıdır.
- Saldırganın en yakınındaki koruma görevlisi/görevlileri saldırganı etkisiz hale getirirken en az sayıda eleman kullanılır. Diğer koruma görevlileri VIP'e yönelir.
- Koruma amiri, VIP ile saldırgan arasında olmalıdır.
- Koruma amiri/koruma görevlisi VIP'in kolundan, omzundan veya kemerinden tutarak süratle saldırının ters istikametine doğru tehlikeli alandan çıkarıp güvenli bir yere/bölgeye veya araca götürülmesi gerekir.
- Koruma amiri ve görevlilerinin sakin olması, ikinci bir saldırı ihtimaline karşı hazırlıklı olması gerekir.
- İlk saldırının asıl amacı gizlemek için bir yanıltma saldırısı veya ikinci bir saldırının olabileceği ihtimali her zaman dikkat edilmesi gereken bir konudur. Koruma görevlileri kaçış istikametinin de güvenli olup olmadığını dikkatle takip etmelidir. VIP bir arabaya bindirilmiş ise, araba öncelikle olay yerinden uzaklaştırılır; bu mümkün olamıyorsa araba etrafında bir koruma çemberi oluşturulur.
- Koruma görevlileri, saldırı bertaraf edildikten sonra saldırganı yakalama görevini yerel güvenlik görevlilerine bırakır, yardım etmeye çalışmaz. Koruma görevlilerinin öncelikli görevi VIP'in can ve mal güvenliğini sağlamaktır. Yanıltma ve ikinci saldırı ihtimali göz önünde bulundurulur. Böylece ikinci saldırıdan korunmuş olunur. Saldırının kesin olarak bertaraf edilmesinden sonra ihtiyaç varsa saldırganın adli yönden cezalandırılması için yapılacak hukuki işlemlerde yardımcı olunur.

Merdivenlerde Önemli Kişiyi (VIP) Koruma

- VIP'in programı dahilinde kamu ve özel sektöre ait güvenli olmadığı düşünülen, kalabalık halk topluluğu ile iç içe olunan merkezlerdeki merdivenlerde, yürüyen merdiven ve asansörlerde önden ve arkadan gelebilecek saldırılara karşı dikkatli olunmalıdır.
- Merdiven dönüşleri çok iyi kontrol edilmeli, merdiven ve yürüyen merdivende bir koruma önden çıkacak şekilde kontrol yapmalıdır.
- Bir koruma görevlisi merdivenin üst kısmına giderek yan ve üst tarafları korumalıdır.

- Merdivende VIP ile bir başka kişinin paralel olmamasına dikkat edilmelidir.
- Merdivenin aşağı kısmındaki koruma görevlisi, herhangi bir kimsenin gelmesine mani olmalıdır. Yürüyen merdivenin yanında normal merdiven varsa bir görevli arada bulunmalıdır.
- Merdiven inerken ve çıkarken VIP'in bir merdiven önünde ve arkasında düşmelere, tökezlenmelere ve gelebilecek tehlikelere karşı görevli bulunmalıdır.
- VIP merdivenlerde bina boşluğuna yakın olmamalıdır.
- Merdiven etrafında 360 derecelik koruma sağlanmalıdır.

Asansörde Önemli Kişiyi (VIP) Koruma

- Korunan önemli kişiler (VIP) genelde katlara çıkmada asansör kullanır. Ziyaret sırasında asansör kullanılacak ise, Öncü çalışma ekibi tarafından önceden binilerek kontrol edilmesi gereklidir.
- Öncü koruma asansörü VIP gelmeden önce tutmalıdır. (Mümkünse başkalarının asansöre binmesi engellenmelidir. Kamuya açık alanlarda bunun yapılması uygun değildir.)
- Asansöre binilecek ve gidilecek katlarda önceden koruma düzeni alınmalıdır.
- Asansörden ilk olarak koruma çıkmalıdır.
- Asansör, herkesin kullandığı ve taşıma kapasitesi az ise, güvenlik açısından bir kişi eksik binilmesi sağlanmalıdır.
- Asansörün kapasitesi çok ve önceden kontrol imkanı yok ise, binmeden hemen önce kontrol edilmesi ve önce koruma görevlisinin binmesi gereklidir.
- VIP, koruma amiri refakatinde asansöre bindirilmeli, diğer korumalar yerini aldıktan sonra asansör hareket ettirilmeli, korumalar diğer kişilerle VIP arasında bariyer oluşturmalıdır.
- Asansörde yabancı şahıslar var ise, rahatsızlık vermeden VIP ile şahıslar arasına koruma görevlisi girmelidir. Asansörden ilk olarak koruma görevlisi çıkarak etrafı kontrol ettikten sonra VIP çıkartılmalıdır.
- Eğer iki asansör mevcutsa öncü ekibi tarafından asansörün bir tanesi VIP için tutulmalıdır.
- VIP'in çıkacağı kat önceden araştırılmalı ve VIP buraya gelene kadar bir veya daha çok koruma görevlisi ile kat güvenliği sağlanmalıdır.
- Asansör hareket halinde iken kesinlikle kapı tarafında bulunmalı, VIP duvar tarafında bulunmalıdır.
- Camlı asansörden çıkılıyorsa, tehlike istikametine koruma konulmalıdır.

Uçaklarda ve Hava Meydanlarında Önemli Kişiyi (VIP) Koruma

- VIP'in seyahat edeceği ticari uçakları kontrol altında tutmak pek mümkün görülmemektedir. Havaalanına girişte ve uçağa binişte Sivil Havacılık Güvenliği prosedürlerinin uygulanması gereklidir.
- Uçağa hizmet veren şahıslar, yetkili kişiler olarak giriş kontrol prosedürlerine tabi tutulmalı, teşhis ve tespit edilemeyen kişiler güvenlik yetkililerine bildirilmelidir.
- VIP'in bineceği, havaalanının üst yetkilisi ve uçak şirketinin yetkilisi ile görüşülerek, uçağın ve uçuş zamanının seçimi belirlenir. Pilot ve mürettebatın irtibat telefonları alınır,
- Özel uçakla yapılan seyahatlerde uçağın her sefere çıkışında, yolcu, kargo ve bagajın yüklenmesinden önce bir güvenlik araması yapılmalı, yetkisiz girişi önlemek için hizmette bulundurulmuş uçak boş bırakılmamalıdır.
- VIP ve koruma görevlilerinin eşyaları mümkün olduğu kadar bagajda özel bir bölmeyle yerleştirilir.
- VIP, koltuk seçiminde pilot kabinine yakın özel bölümde yer alması sağlanır. Duruma göre VIP'in önüne ve arkasına da birer görevli oturtulur.
- Tehlikeli madde taşıyan uçaklara binilmez.
- VIP'in sürekli bindiği özel uçak, daima emin bir yerde tutulur ve gerekirse bir ekip tarafından her an kontrol altında bulundurulur. Kapalı hangar ve elektronik güvenlik en idealidir. Bunun sağlanamadığı yerde nöbetçi veya uçağa yaklaşanları tespit eden elektronik sistemler tercih edilmelidir. Uçuştan önce prosedürlere uygun "Uçuş Güvenliği" tetkiki yapılmalıdır. Yakıt ikmali, ikram ve temizlik faaliyetlerinin kontrol edilmesi güvenliği artıracaktır.
- İhtiyaç yerleri (tuvalet, lavabo) kontrol altına alınmalıdır.

Trende Önemli Kişiyi (VIP) Koruma

VIP'in trende yapılacak seyahatlerinde aşağıdaki hususlara dikkat edilmesi ve tedbirlerin alınması gerekmektedir;

- Demiryolları yetkilileri ve yerel güvenlik güçleri ve ilgili diğer kuruluşlarla koordine sağlanır.
- Güzergah araştırması yapılır ve güzergahtaki tehlikeli bölgeler tespit edilir.
- Tehlikeli bölgelerin kontrol altına alınması için yerel güvenlik birimlerinden yardım istenir.
- Köprüler, tüneller, menfezler kontrol edilmesi için yerel güvenlik birimlerinden yardım istenir.
- VIP'e tahsis edilen seyahat vagonu trenin en sonunda olmalıdır. Bu kazalarda ve suikastlarda bir avantaj olacaktır.

Seyahat esnasında;

- VIP'in bulunduğu vagona görevliler haricinde kimse alınmaz.
- Yiyecek, içecek ve personelin denetimi yapılır.
- Demiryolu yetkilileri kendi normal sistemleriyle kontrolünü sürdürmelidir.
- Trenin her duruşunda vagonun dıştan korunması için yerel güvenlik birimlerinden yardım istenir.
- VIP'in binış ve iniş anı tehlike arz ettiğinden koruma görevi dikkatli yapılmalıdır.

Deniz Vasıtalarında Önemli Kişiyi (VIP) Koruma

Diğer araçlara göre deniz araçları güvenli sayılırsa da ayrıca emniyet tedbiri almakta fayda vardır. Gemi korumasında diğer araçlarda alınan tedbirler aynen uygulanır. Yiyecek, içecek, yakıt, bagaj, mürettebat ve yolcular denetlenir. Ayrıca;

- Geminin her türlü hava şartlarına dayanıklı olup olmadığı teyit edilmelidir.
- Kurtarmada kullanılan her türlü araç ve gerecin tam olup olmadığı kontrol edilmelidir.
- Haberleşmede kullanılan araçlar kontrol edilerek eksik veya arızalı olanlar tamir ettirilecektir.
- Hava durumu hakkında gerekli bilgiler alınarak, değerlendirmede hava şartları kötü gidecekse seyahatin ertelenmesi sağlanacaktır.

Toplantılarda ve Kalabalıkta Önemli Kişiyi (VIP) Koruma

Toplantının yer olarak güvenli olup olmadığı, bulunduğu yerin bitişik veya yakınında; yakıt istasyonu, gaz hattı, yakıt tankı, basınçlı tank, çabuk tutuşan, parlayan madde deposu bulunup bulunmadığı tetkik edilmelidir. Toplantıya kimlerin geleceği, nasıl tanınacağı, toplantı yeri kapasitesinin üzerinde olup olmadığı, salonun ısıtma-soğutma durumu kontrol edilmelidir.

Açık alanlarda konuşma kürsüsünün konumu, protokolün ve kürsünün bulunduğu yere yağmur gelip gelmediği tetkik edilmelidir. Ayrıca kürsüde bulunan mikrofon, su, bardak, peçete, kürsü altı ve oturulan yerler mutlaka gözden geçirilmeli, kontrol altına alınmalı, tökezleme veya denge kaybı sağlayacak engellerden arındırılmalı ve kürsünün güvenliği sağlanmalıdır. Toplantı yerine araçla gelinecekse, iniş-biniş yerleri, kürsüye kadar olan güzergah kaçış yönü, alternatif çıkışlar belirlenmelidir. Koruma amirinin VIP'e kürsü veya platformda refakat etmesi gereklidir. Sahne giriş çıkışlarına, kürsü önüne, balkona, resepsiyona, projeksiyon odasına, kamera odasına, oturma esnasında ikinci sıraya, sahne arkasına yakın koruma personeli yerleştirilmelidir. Sabit duran bir kalabalığın VIP tarafından selamlanması esnasında ellere özellikle dikkat edilmelidir.

Kabul Sırasında Önemli Kişiyi (VIP) Koruma

VIP'in kabul ettiği kişiler korumalar tarafından oluşturulan bir koridordan geçirilerek, girişten çıkışa kadar denetleme ve gözetleme faaliyeti yürütülmelidir. Mümkün olan hallerde koridor fiziki engellerle yapılarak yakın koruma personeli bu engellerin içerisinde, diğer güvenlik personeli ise engellerin dışında güvenliği sağlamalıdır.

El sıkışması sırasında, kişilerin ellerinde bir şey gizlemediğine dikkat etmeli, el sıkışma bahanesi ile VIP'e yaklaşarak yumruk atılabileceği unutulmamalı, bu nedenle bir koruma görevlisinin el sıkışacak kişilerin ellerine daha önce el uzatarak tokalaşma bahanesi ile kontrolü sağlanmalıdır.

Bina ve Tesislerde Önemli Kişiyi (VIP) Koruma

Koruma hizmetinin başarılı olabilmesi ve güvenlik zafiyeti oluşmaması için sürekli olması ve VIP'in bulunduğu tüm mekanları kapsamaması gerekir. Dolayısıyla koruma hizmeti iş yerlerinde, ikamette, otelde vb. binalarda da devam eder.

Saldırganlar, sadece öldürme, kaçırma gibi eylemleri seçmez. Toplumu tedirgin etmek, güven duygusunu yok etmek amacıyla da eylemler yapar. Tesislere ve binalara yönelik saldırılar da sıkça görülür. Terör olayları incelendiğinde, teröristlerin planlarını gerçekleştirmeden önce uzun bir süre gözlem ve keşif yaptıkları görülür. Teröristlerin yöneldiği hedeflerin en belirginlerinden birini de VIP'in bulunduğu binalar oluşturur.

- Bina giriş ve çıkışları saldırı riskinin fazla olduğu yerlerdir. Bu nedenle, giriş-çıkış kapıları, bina içerisinde takip edilecek yol, alternatif çıkış kapısı belirlenmeli, binaya girmeden önce bina güvenliği sağlanmalıdır.
- Giriş ve çıkışlarda en güvenli kapı tercih edilmelidir. (Döner kapılar mümkün olduğunca kullanılmamalıdır.) Merdivenler, çatı, yangın merdiveninden kaçışlar, giriş imkanı belirlenmelidir.
- Asansörlerin durumu, kaç kişilik olduğu tetkik edilmelidir.
- Elektrik kesintisine karşı tedbirler, alternatif enerji sistemleri bulunmalıdır.
- Yangın söndürme sistemleri, cihazları, yerleri ve kullanacak kişiler belirlenmelidir.
- Bina güvenlik sistemi, alternatif sistem, sığınak odası ve bina tahliyesinin nasıl yapılacağı belirlenmelidir. Oturulan, yatılan, kalınan yerin pencere-kapı durumu vb. güvenlik durumu kontrol edilir.
- Eğer binalar güvenli ise arka kısma özen gösterilerek fazla personel bulundurulmalı, ön kısım yanlara doğru açılarak VIP'in ve yakınında bulunanların rahat bir şekilde girmesi sağlanmalıdır.
- VIP'in çıkışında ise bunun tam tersi yapılarak ön kısım takviye edilmelidir.

- Bina giriş ve çıkışlarında makam aracı hazır bulundurulmalı ve kapısı açık tutulmalı, acil kaçış planı olmalıdır. Mümkünse VIP döner kapıdan geçirilmez veya sıkıştırılmayı önlemek amacıyla kapı açık durumuna getirilmeli, kapının iç ve dış kısmında görevli bulunmalıdır.
- VIP'in salon sporları yapması durumunda, binalarda alınan güvenlik tedbirleri tam olarak uygulanmalıdır. Binalarda alınan güvenlik önlemleri, fiziki güvenlik önlemleri ve koruyucu güvenlik düzenlemeleridir.

FİZİKİ GÜVENLİK ÖNLEMLERİ

Fiziki güvenlik can ve mal güvenliğine yönelik tehlike ve saldırılara karşı alınan maddi ve teknolojik tedbirlerdir. Binaların içinde bulunduğu alanı kapsayacak şekilde güvenlik altına alınmak istenen alanın güvenliğini sağlamak, bu alanı fiziki engellerle diğer bölgelerden ayırmak, bu alanlara girebilecek tüm araç, şahıs ve eşyaların taramaya alınmasını temin etmek, tehlikenin VIP'e ulaşmasına engel olmak için yapılan düzenlerdir. VIP'in etrafında koruma çemberi oluşturmada yararlandığımız ve daimi veya geçici şekilde oluşturulan bu fiziki engeller şunlardır;

Duvarlar: Binaların bulunduğu alanlara veya korunan diğer alanlara girişi sınırlamak amacıyla veya bu alanları diğer yerlerden ayırmak amacıyla beton ve benzeri yöntemlerle yapılan fiziki engellerdir. Genellikle tel örgü veya çitlerle birlikte kullanılır.

Bariyerler: Kontrol noktalarında, içeriye giriş-çıkışı fiziki olarak engelleyen ve kişilerin isteğine göre açılıp kapanabilen seyyar veya sabit sistemlerdir. Bu sistem giriş kartına sahip araçlar veya şahısların manyetik kartlarını cihaza okutmak suretiyle açılıp kapanabileceği gibi mekanik veya elle de açılıp kapanabilmektedir. Bariyer acil durumlarda korunan yere giriş ve çıkışı engellemek için de kullanılır. Park yerleri ve garaj girişlerinde de kullanılan bariyerler (hidrolik road blocker gibi) içeri girişi engelleyecek sağlamlıkta olmalıdır.

Kapanlar: Korunan bölgeye taşıtların giriş ve çıkışlarını belirli yerlerden yapmalarını temin etmek amacıyla yapılan fiziki engellerdir. Görevlinin isteğine göre kontrol edilebilen cinsleri olduğu gibi sabit olanları da mevcuttur.

Tel Örgüler: Tahditli alanların sınırlarını belirlemek, herhangi bir sebeple bu alanlara girmeye çalışan kişilerin geçişini önlemek, engellemek amacıyla yapılır. VIP'in güvenliği de göz önüne alındığında telin çok daha güvenli olması gerekmektedir. Bu açıdan tel örgülerin, tahditli alana girmek isteyen şahıslar için maksimum caydırıcılığı sağlayacak şekilde olmalıdır. Tel örgülerin beyaza boyanması halinde, karanlıkta arkasındaki kişiyi rahatlıkla

görülebilir. Telin bağlı olduğu kazıklar toprağa beton takviyesi ile gömüldükten sonra, en az 2.75 metre yüksekliğinde ve üst kısmı potansiyel tehdidin geleceği yöne doğru 45 derecelik bir eğimle durmalıdır. Demir parmaklıkların kalınlığı geçişleri engelleyecek aralıkta olmalıdır. Telin her iki tarafında, insanların geçişine yardımcı olacak ağaç, direk, duvar vb. yükselti olmamalıdır. Teli aşmanın suç olduğu, yeterli büyüklük ve görünürlükte ikaz levhaları ile belirtilmelidir. Ayrıca, mümkünse tel örgülerin içinden devriye yolları yapılması tavsiye edilir. Riske göre insan sağlığını tehlikeye düşürmeyen elektrik akımı, tel örgüden geçişi engelleyecek dikenli veya jiletli tel gibi takviye tedbirler de uygulanabilir

Anahtar ve Kilitler: İzinsiz girişlere mani olmak için kapatılan kapılarda kullanılır. Anahtarlarla ve manyetik biyometrik vb. yöntemlerle açılan kilit sistemleri mevcuttur. Kilitler sayesinde personel tasarrufu da sağlanır. Anahtar kötü amaçlı kişilerin ulaşamayacağı yerde bulunmalı ve kilitlerin kapalı olup olmadığı kontrol edilmelidir. Erken Algılama, Uyarı ve Alarm Sistemleri: Çevre güvenliği ile binaların içi güvenliğinde erken algılama ve alarm sistemleri yoğun olarak kullanılmaktadır. Alarmlar, sinyaller, projektörler, sirenler, kapalı devre televizyon sistemleri (CCTV) başlıca cihazlardır. CCTV de denilen kapalı devre televizyon sistemleri en çok kullanılan sistemlerdir. Yeni nesil kamera sistemleri, dijital ve DOME kameralar kullanılarak daha az ışıktaki veya gece şartlarında daha geniş alanları daha net tarayabilen, hafızada tutabilen, kablosuz sistemlerle çalışabilmektedir. Kapalı devre televizyon sistemleri binanın çevresindeki alanı, dış duvar bahçe giriş kapısı, binaya giriş kapısı ve çevresindeki nöbetçi görevlileri görmelidir. Konutun kapı ve penceresi ile otomobillerde alarm sistemi mevcut olmalı ve tehlike anında erken uyarı sağlamalıdır. Kapılar ve pencereler her zaman kilitli olmalıdır. VİPe kullanım yeri olarak giriş katları tercih edilmemelidir. Çevre ve bina güvenliğini sağlamak için alarm izleme merkezlerinden de hizmet alınabilir.

Turnikeler: Sadece izin verilen kişilerin geçişini sağlayan elektro-mekanik geçiş sistemleridir. Turnike sistemleri diğer güvenlik sistemleri ile birlikte uyumlu çalışabilir. Örneğin CCTV sistemleri, turnikelerle geçişte doğabilecek sorunları kayda geçebilir.

Işıklandırma: Konut veya iş yeri etrafının, giriş ve çıkışının yeterli düzeyde aydınlatılmasıdır. Gündüz saatlerinde yapılan koruma görevinin karanlık saatlerde de sürdürebilmesi amacıyla yapılır. Görevi kolaylaştırır ve personelden tasarruf sağlar, korunan yerin özelliğine göre yaklaşma istikametine göre nöbetçinin görüşünü engellemeyecek ve nöbetçinin arkasından gelecek şekilde konuşlandırılmalıdır. Sabotajlara karşı etkin bir fiziki tedbirdir. Binalarda kullanılan dış aydınlatmalarda binanın köşe ve yan duvarlardan dışarıya doğru ve yukarıdan aşağıya doğru ışıklandırma yapılır.

Kartlı Giriş-Cıkış Kontrol Sistemleri: Korunmak istenen site, bina veya bölgenin kapı girişine yerleştirilen, girmek isteyen kişilerin biyometrik geçiş veya manyetik kart kullandığı, giriş sonrasında kapının otomatik olarak kilitlendiği, kapalı devre televizyon sistemi (CCTV) sistemi ile birlikte kullanıldığında daha güvenli olmakta ve personel tasarrufu sağlanmaktadır.

Bahçeler, Parklar: Örtü ve gizleme sağladığından saldırganın saklanması için ideal alanlar olduğundan yerel güvenlik görevlileri yardımı ile kontrol altına alınmalıdır.

Diğer tedbirler: İkaz levhaları, giriş kontrol noktaları, su kanalları, çiçeklikler, zincirler, kordonlar, paravanlar, yangın söndürme cihazları, ilk yardım çantası, cep feneri, düdük vb. malzemeler de koruma amaçlı kullanılabilir.

KORUYUCU GÜVENLİK ÖNLEMLERİ

Koruyucu Güvenlik: Koruma hizmeti yerine getirilirken son derece gizli, rutin dışı işlerde şüpheli, tehlike anında sağduyulu, ekiplerle koordineli olunmasıdır.

VIP'in yakın koruma görevlileri haricinde, ikinci bir çember oluşturulmasıdır. Bu çember, binaların çevre güvenliğinde konuşlandırılabilirdiği gibi binayı çevreleyen alanda da görevlendirilebilir. Bu görevliler; gelen ziyaretçileri kontrol eder, dikkat, duyarlılık ve teknik cihazlarla tehlikeleri tespit eder. Tehlike anında koruma tedbirlerinin artırılmasını sağlar. Gerekirse alarmları çalıştırır. Kapıları kilitler, haberleşme sistemleri ile diğer görevlilerden ve mahalli kolluk kuvvetlerinden yardım çağırır, amirlerini uyarır. Saldırıyı caydırır, gerektiğinde silah kullanır.

Koruyucu güvenlik ilkeleri şunlardır;

- Gizliliğe riayet etmek,
- Rutin işlerden kaçınmak,
- Uyanık ve şüpheli olmak,
- Sistemli ve hızlı olmak,
- Haberleşme imkanlarını etkili kullanmak,
- Mevcut teknik cihazları yeterli düzeyde kullanmak,
- Sağduyulu olmak,

Alışveriş Merkezlerinde Önemli Kişiyi (VIP) Koruma

Binalarda alınan güvenlik tedbirlerine ilave olarak Alışveriş Merkezi yetkilileri ile temasa geçilir. Mümkün ise kimseye haber verilmez. Yeri iyi bilen bir güvenlik görevlisinden yardım alınır. Her katta güvenli bir oda ve kaçış için alternatif yollar belirlenir. İkram yerlerindeki yiyecek ve içecek bölümlerindeki ikramlara dikkat edilir. Masa seçiminde güvenlik riski ve koruma

görevlisi/görevlileri için hakim durumdaki pozisyonu belirlenir. Yangın, deprem vb. panik durumları için acil tahliye yolları öğrenilir. Tuvalet, lavabo yerleri belirlenir, camlara ve asansörlere dikkat edilir.

Oteller ve Konaklama Yerlerinde Önemli Kişiyi (VIP) Koruma

Binalarda alınan güvenlik tedbirlerine ilave olarak aşağıdaki hususlara dikkat edilir;

- Üst düzey koruma planlanıyorsa otel etrafındaki alan ve binaların çevresi kontrol edilmelidir.
- İhtiyaç duyulan yerlere nöbetçi planlanmalıdır.
- Otel girişi ve lobi ve yangın merdivenlerine güvenlik görevlisi yerleştirilmelidir. Kalınan katta kontrol noktası oluşturulmalı, katta bulunan asansörün önünde ve merdiven başlarında nöbetçi bulundurulmalıdır.
- Alt-üst kat, salon ve karşı odaları güvenli hale getirilmelidir.
- Korunan kişinin (VIP) bitişiğindeki odalar, VIP'in talebi olması halinde boş bırakılmalı veya yakın koruma ekibi tarafından kullanılmalıdır.
- VIP'in odası dışarıdan telefonla aranmamalı ancak içeriden aranabilmelidir.
- Mümkünse güvenlik odası oluşturulmalıdır.
- Oda servisi, temizlik, yemek servisi vb. hizmetlileri ve diğer temas edecek kişiler kontrol altında tutulmalıdır. Oda seçimi; pencereler, kapı, bitişik mesafeler ve görüşmelere göre yapılmalıdır.
- Yemek yenecek salon, yiyecekler, hizmetliler, oda servisleri tetkik edilmeli, bu yerlerde hizmet verenler kontrol altında tutulmalıdır.

KİŞİ KORUMA HİZMETİNİN ARAÇLI OLARAK YAPILMASI

Araçlı Koruma Düzenleri

Araçlı Koruma: VIP her türlü ulaşım aracındayken (Otomobil, Otobüs, Uçak, Tren, Gemi, Helikopter vb.) yapılan koruma faaliyetine motorize koruma denir. VIP, bir mevkiden başka bir mevkiye giderken çoğu zaman motorlu ulaştırma araçları kullanır. Son senelerdeki suikastların ve adam kaçırmaya olaylarının VIP arabada iken veya araca inip binerken yapıldığı dikkate alındığında böyle bir saldırıyı önlemek için önleyici güvenlik işlemlerini öğrenmek, uygulamak ve uygun araç seçiminde bulunmak gerekir. Araçlı koruma düzeni tek araçla başlayıp riske göre araç konvoyları şeklinde uzayarak gitmektedir. Araçlı koruma görevlerinde kavşak dönüşlerinde makam aracı dar ve içten, koruma araçları geniş ve dıştan dönüş yapmalıdır.

Konvoyda Bulunacak Araçlar

Öncü İstihbarat Aracı: Tehlike durumuna göre konvoyun önünde hareket ederek, güzergah üzerinde güvenlik durumu ve trafik işaretlerini kontrol eder.

Eskort Aracı: Trafik kontrolünde ve konvoya yol göstermede kullanılır. Koruma ekibi ile sürekli irtibat halinde olmalıdır. Öncü Koruma Aracı: VIP'in hemen önünde hareket eder. Konvoyun hızını belirler.

VIP Aracı: Konvoyda ön koruma aracını takip eder. Risk durumuna göre gereği halinde tamamen zırhlı, araç motoru güçlü ve hızlı, ülke şartlarına uygun olmalıdır. VIP aracının benzeri iki araç bulunması hedef şaşırtma açısından avanta] sağlar.

Artçı Koruma Aracı: VIP'in emniyetini sağlar. İhtiyaca göre sağ veya sol artçı olarak sayı artırılabilir.

CAT Ekibi Aracı: VIP'e yapılacak olası bir saldırıda hedeflere müdahale edecek olan karşı saldırı timidir. Uzun namlulu silahlar kullanılır. Bu timin araçlarında, güçlü ve arazi tipi Jeep tercih edilir.

Ambulans Aracı: VIP'nin acil bir sağlık problemi olduğunda kullanılır.

Koruma Aracının Özellikleri

- Koruma aracı olası saldırıda VIP'i kaçırmakla görevlidir.
- Dört kapılı geniş araç olmalıdır.
- Motor güçlü, hızlı, 4x4 özellikli, ön tampon takviyeli olmalıdır.
- Aracın zırhlı olması riski azaltmakta, güvenliği de artırmaktadır.
- Zırhlı aracın camları açılabilir olmalıdır.
- Koruma aracı için en uygun olan 5 kapılı, 4x4 arazi aracıdır.

Önemli Kişinin (VIP) Gideceği Güzergah Üzerinde Dikkat Edilecek Hususlar

- Mevsime veya bölgenin özelliğine göre uygunsuz olarak giyinmiş kişiler,
- Okunamayacak derecede silinmiş veya değiştirildiği bariz plakalı araçlar,
- Arıza yapmış araçlar, yol üzerinde bekleyen veya park edilmiş araçlar,
- Yol üzerinde yapılan yol çalışmaları, arıza giderme çalışmaları,

Önemli Kişi (VIP) Araca Binerken Uyulması Gereken Kurallar

- Araçlar, VIP'den hemen önce binilecek yere getirilmelidir.
- VIP'in makam aracı mümkün olduğunca bina girişine yaklaştırılmalıdır.
- Koruma araçları, VIP'in aracını bloke etmeden bir bariyer oluşturmaya çalışılmalı, araçların arasından insanlar geçecek kadar mesafe bırakılmalıdır.
- Araçlar çalışır vaziyette olmalıdır.
- VIP'in aracı çıkışın tam karşısında olmalıdır.
- Koruma görevlileri boşluk bırakmadan koruma pozisyonu almalıdır.

- Biniş esnasında artçı koruma aracındaki görevliler makam aracının dört kapısında koruma düzeni alırlar. Koruma görevlileri yakın koruma çemberini oluşturur, yakından gelen risk yoksa çember geniş tutulur.
- VIP araca binmeden koruma görevlileri aracına binmemelidir.
- Öndeki aracın koruma görevlileri, koruma amiri ile aynı anda araca binmelidir.
- Koruma amirinin araçlı koruma düzeninde oturacağı yer, VIP'in makam aracının ön sağ koltuğu
- olmalıdır.
- VIP makam aracının arka koltuğunun sağına oturmalıdır.
- VIP oturup kapı kapatılmadan düzen bozulmaz, koruma çemberi devam eder.

Önemli Kişi (VIP) Araçtan İnerken Uyulması Gereken Kurallar

- Öndeki araç iniş pozisyonu için süratlenmelidir.
- Koruma görevlilerinin inişi sağlanmalıdır.
- Hızlı bir şekilde pozisyonlar alınmalı ve sorumluluk alanları gözetlenmelidir.
- Gerekli mesafe korunarak yaya koruma düzeni oluşturulmalı ve VIP araçtan indirilmelidir.
- VIP binaya girene kadar aracın kapısı açık bulundurulmalıdır.
- Araçlar, VIP binaya güven içinde girdikten sonra ve oradaki kalış süresine bağlı olarak;
- Park etmeli ve gözetim altına alınmalıdır.
- İhtiyaç varsa yakıt alınmalıdır.
- Araçlar, acil durumlarda her an kullanabilmek üzere çıkışlarda bekletilmelidir.

Koruma Araçları

Araç Sayısını Etkileyen Faktörler

Koruma görevlisi sayısını da etkiler. Korunacak kişinin kaç özel güvenlik personeli ile korunması gerektiği buna bağlı olarak araç sayısı değişir. Öncü istihbarat çalışması isteniyorsa araç ve personel sayısı artırılabilir.

VIP'in konumundan (makam, siyasi durumu) dolayı saldırı ihtimali,

- Tehdit ve tehlike düzeyi (kişisel saldırı olasılığı, riskler vb.),
- VIP'in istekleri,
- VIP'in dikkat çekmesi veya çekmeme isteği,
- VIP'in hayat tarzı,
- VIP'in ülke için taşıdığı değer,
- VIP'in itibar ve güç göstergesi,
- Araçlar ve kabiliyeti,

- VIP'in talebine göre (VIP bazı durumlarda dikkat çekmemek için araç sayısını azaltabilir.)
- Ülkenin ekonomik durumu,
- Koruma görevlileri ve mevcudu,
- Yerel güvenlik kuvvetleri desteği,
- Eldeki kaynaklar,

Tek Araçlı Koruma

VIP'in bulunduğu aracın dışında başka bir araçla yapılan koruma düzenidir. VIP ve bir koruma otosundan oluşur. Öndeki araçta VIP, koruma amiri ve sürücü bulunur.

Artçı otoda ise sürücü, tercih ve tehdide bağlı olarak (2) veya (3) koruma görevlisi bulunabilir. Arkadaki koruma otosu normal yolda takip yaparken VIP otosunun tamponunu ortalar ve emniyetli sürüş mesafesini koruyarak ilerler. Risk durumuna göre sağa veya sola dönüşlerde, VIP otosuna kapama yaparak koruma sağlar.

Sadece VIP Aracı ile Koruma: Tehdit derecesi çok az olan VIP için uygulanır. Araçta sürücü, bir koruma görevlisi ve VIP bulunur. Refakat koruması olarak ta bilinir.

İki Araçlı Koruma

İki araçlı konvoy düzeninde, VIP aracının önündeki araç öncü, arkasındaki araç ise artçı koruma pozisyonundadır. Artçı oto güvenli takip mesafesini koruyarak kavşaklar geçilirken kapamalara dikkat eder. Tek şeritli geniş ve gidiş olan yollarda karşı istikametten gelen araçların VIP aracına saldırı ya da çarpma tehlikesi anında VIP aracını süratle sollayarak tehditle arasına girer ve kapama yapar. Öncü araç program yerine hızını artırarak önce girer. Her iki araç da seyir halinde iken tehdit algılama durumuna göre yerlerini değiştirebilirler. Yine seyir halinde iken öndeki koruma aracı ile arkadaki koruma aracı arasına sivil araç alınmamaya gayret gösterilir.

Üç ve Daha Fazla Araçlı Koruma

Tehlike ve tehditlerin üst seviyede olduğu ortamlarda kullanılan, korunduğu açıkça belli olan konvoy düzenidir. Profesyonel bir koruma organizasyonudur. Sağ ve sol artçı araçlar VIP aracının etrafına ve arkasına başka araçları asla yaklaştırmazlar.

Konvoy Düzeni

En yüksek tehlike durumlarında kullanılan konvoy düzenidir. Motosikletli Ekip, Trafik Eskortu, Öncü Güvenlik Aracı, *Öncü Koruma Aracı*, VIP Makam Aracı, Sağ ve Sol Artçı Koruma Araçları, Yedek VIP Makam Aracı, CAT Ekip Aracı, Yerel Koruma Aracı, Ambulans vb. araçlardan oluşur.

Motosikletli Ekip

Konvoyun önündeki resmi polis taşıtlarıdır. Konvoy için trafiği düzenler, kapama görevi yapar. Motorlu ekip birden fazla ise her iki ekip koordineli olarak atak yaparak tali yollardan son anda çıkabilecek taşıtlara karşı kapama görevini yürütür. Konvoyun en önünde belli mesafede ilerler.

Trafik Eskort Araç

Genellikle resmi polis aracıdır. Konvoyun önünde bulunur ve konvoyun rastlayabileceği engellere, tehlikelere ve sorunlara dikkat eder, güzergâhı kontrol altında tutar; trafik görevlilerini ve trafik lambalarını kontrol ederek konvoya süratli ve güvenli bir geçiş üstünlüğü sağlar. Eskort sürücüsü konvoyun gideceği ana ve ara yolları iyi bilir ve konvoyla devamlı surette direkt irtibatta bulunur. Konvoyla kolay haberleşme için bir koruma görevlisi de eskortun içinde bulunur.

Öncü İstihbarat Aracı

Tehlike durumuna göre konvoyun önünde hareket ederek, güzergâh üzerinde güvenlik durumunu ve trafik işaretlerini kontrol eder.

Öncü Koruma Aracı

VIP aracının hemen önünde hareket eder. Koruma yapar ve içinde koruma görevlileri bulunur.

Makam (VIP) Aracı

VIP'in yolculuk yaptığı zırhlı ve lüks araçtır. Konvoyda ön koruma aracını takip eder. Diğer tüm araçlar durumlarını bu araca göre belirlerler. Mümkünse bu aracın o coğrafi bölgeyi çok iyi tanıyan, koruma eğitimi almış bir sürücü tarafından kullanılması gerekir.

Sağ-Sol Artçı Koruma Araçları

VIP'in yolculuk yaptığı aracın hemen sağındaki ve solundaki koruma araçlarıdır. Bu araçlar VIP'in emniyetini sağlar ve içinde koruma görevlileri bulunur. Olası saldırıda VIP'i kaçırmakla görevlidir. VIP aracı arızalandığında VIP'e tahsis edilebilir.

Karşı Müdahale (CAT) Ekibi Aracı

VIP'e yapılacak olası bir saldırıda hedeflere müdahale edecek olan, cip, minibüs veya benzeri karşı saldırı timi aracıdır. Bu araç, konvoy bir pusu ile karşılaştığında VIP'in aracının kaçabilmesi için genellikle yedek aracın arkasında bulunur.

Yerel Koruma Aracı

Gidilen bölgenin güvenlik personelinin bulunduğu araçtır. Konvoyu geriden takip eder, operasyonel düzenin dışındadır. İhtiyaç halinde yerel kuvvetlerle kendi frekansından irtibata geçer.

Ambulans

Acil bir tıbbi durumda VIP için kullanılacak ilk yardım aracıdır. Konvoyu en arkadan takip eder.

Diğer Araçlar

Trafik eskort aracı, yedek VIP aracı, heyet üyeleri araçları, mahalli yetkililerin araçları konvoyda bulunabilir.

ARAMA KONTROLLERİ

Aramalar genel koruma görevinin ana unsurlarından biri olduğundan, aramaların tam ve etkin olması için birtakım unsurlar geliştirilmiştir. Düzensiz, plansız ve koordinesiz aramalar kargaşaya neden olur. Bir yer birkaç defa arandığı halde bazı yerler hiç aranmamış olabileceğinden bu kargaşalık önemli ölçüde tehlike yaratır. Arama yapılmasına karar verildiğinde, aramanın nasıl yapılacağı belirlenmeli, durum muhakemesi yapılmalıdır. Bu kapsamda şu hususlara dikkat edilmelidir.

- Şüphelilerin tavrı dikkatle incelenmelidir,
- Takviye alma durumu belirlenmelidir,
- Silah olup olmadığı tespit edilmelidir,
- Gerekli hallerde operasyon planı yapılmalıdır. Plan, basit ve herkes tarafından anlaşılır olmalı, şüpheliler üzerinde sürpriz etki yaratmalıdır.

Genel güvenliği temin etmek amacıyla genel kolluk kuvvetleri tarafından yapılabilecek şahıs ve araç arama yöntemlerini, VIP'in korunmasında vazifelendirilen özel güvenlik görevlilerinin 5188 Sayılı Kanunun kendilerine verdiği yetkiler sınırlı olduğundan ve aynı düzeyde yetki, sorumluluk sahibi olmadığından genel kolluğa benzer şekilde uygulama yapamayacakları unutulmamalıdır.

Şahıs ve Bagaj Arama Kontrolleri

VIP'in korumasında görevli özel güvenlik görevlilerinin genel kolluk kuvvetlerinden şahıs ve bagaj kontrolü yapılması için yardım isteyebilir. Bu kapsamda şahıslar, genel kolluk kuvvetleri tarafından;

- Duvara yaslayarak arama,
- Diz çöktürerek arama,
- Çömelmesini sağlayarak arama,
- Yere yatırarak arama,
- Hassas arama,

Yöntemlerini kullanılarak arama yapılabilir. Özel güvenlik görevlileri ise, 5188 Sayılı Kanunun kendilerine verdiği yetkiler kapsamında; X-Ray Cihazı veya El dedektörü kullanmak suretiyle arama yapabilir. Ancak şahıslar üzerinde elle arama yapamaz. Bu tür arama için kolluk kuvvetlerinden yardım istemek zorundadır.

Kapalı Yerlerin Aranması

Genel kurallar göz önünde bulundurularak yapılacak plana göre görev bölümü yapılır. Sorumluluk bölgeleri belirlenerek ekip amiri nezaretinde korunan kişinin tasarrufu altında olan ikametgahı, ofisi ya da otel, pansiyon gibi geçici konaklayacağı yerde risk içeren tehlikeli maddeler veya dinleme cihazlarına karşı arama yapılabilir.

- Aramaya girişten itibaren bir taraftan başlayıp sıra takip edilerek diğer taraftan bitirilir.
- İlk önce taban ve büyük bölmeler, sonra tavan ve küçük bölmeler aranır.
- Taban, duvar ve tavadaki çatlaklara dikkat edilir.
- Tüm eşyaların önce görünen yerlerine, sonra altına, yanına ve içine bakılır.
- Aranılan eşyalara işaret konulur.
- Eşyaların kurcalanıp kurcalanmadığına dikkat edilir.
- Duvardaki asılı olan şeylerin arkasına, yerdeki sergilerin altına bakılır.
- Avizeler kontrol edilir.
- Işıklandırma, havalandırma, telefon, su, gaz tesisatları kontrol edilir.
- Perde ve kornejler dokunarak kontrol edilir.
- Çöp sepetleri, lavaboların rezervuarları incelenir.
- Masa, sehpa, buzdolabı, ocak, soba, şömine ve şömine külleri kontrol edilir.
- Radyo, televizyon, kitaplar vs. ve içleri, biblolar, oyuncaklar kontrol edilir.
- Bacalar, havalandırma delikleri, merdiven altları, sahanlıklar, balkonlar, pencereler, müştemilatlar, çiçeklikler, halılar, yerlerdeki lekeler, dikkat çeken izahı mümkün olmayan şeyler tek tek kontrol edilir.

Araçların Kontrolü

Araçların kontrolünden kasıt, sadece aracın değil, aynı zamanda içindeki insanların kontrol edilmesidir. İstatistiklere göre teröristler, eylemlerinde daha çok çalıntı veya kiralık araba kullanmaktadır. Böyle bir durumda araç kullanan şahsın araç sahibi olup olmadığına bakılabilir. Çalıntı arabaların kapılarında zorlama, kontak anahtarının bulunduğu yerde izler, camlarında kırıklık olma ihtimali yüksektir. Bu unsurlara dikkat edilebilir. Bomba yüklü bir araçta, lastiklerin araç gövdesi ile orantılı basınç durumuna dikkat edilir.

Araçta bulunan şahıs veya şahısların tetkiki yapılmalı, heyecan durumları, buldukları yere geliş nedenlerine ilişkin verdikleri tutarsız bilgiler, araç ve şahıslar üzerinde şüpheyi, şüphe ile birlikte risk faktörünü artırabilir.

Araçların Kontrolünde Dikkat Edilecek Hususlar

Araçları durdurup kontrol yapmak en tehlikeli görevlerdendir. Yapılan araştırmalarda güvenlik personelinin rutin kontrolleri sırasında ateş edildiği tespit edilmiştir. Bu nedenle araç kontrolleri rutin olmamalıdır.

- Kontroller esnasında görüşme yapılan kişilere nazik davranılması, somurtkan ve kaba olunmaması,
- Araçlar, çok iyi görünebilecek, hem görevli hem de diğer araçlar için tehlike oluşturmayacak yer seçilerek durdurulmalıdır.
- Sürücü ve diğer şahısların hal ve hareketlerini iyi görebilecek şekilde pozisyon alınmalıdır.
- Yapılabilecek saldırılara karşı önceden tedbir alınmalıdır.
- Özel veya resmi park yerlerinde araçlar uzun süre bekletilmemelidir.
- Hangi durumda olursa olsun şüpheli iki kişi veya araçlar arasından geçilmemelidir.

Sürücüyü ve Şüphelileri Araçtan Çıkarma

Sürücü ile görüşme esnasında şüpheli bir durumla karşılaşıldığında;

- Sürücüye ilk önce aracının niçin durdurulduğu sorulur,
- Sürücü ve yanındakiler güvenlik görevlisi tarafından yanına çağrılır,
- Gerekirse kolluk kuvvetlerinden takviye güç istenir,
- Şüpheli kişinin kesinlikle aracın sağından inmesine izin verilmez, zira hem hareketlerinin takibi zor olacak hem de ateş etme fırsatı doğabilecektir.
- Ön koltukta oturan yolcuların ön sağ kapıdan, arka koltukta oturanların da arka sağ kapıdan inmeleri söylenir.
- Şüpheli kişilerin araçtan indirilerek gözlem altına alınması gerekirse yerel kolluk kuvvetlerinden derhal yardım istenmesi gerekir.

Şüpheli Aracı Kontrol Etme

- Güvenlik görevlilerinin, şüpheli aracı kontrol ederken öncelikle kendi güvenliğini sağlamalı,
- Şüphelilerin kontrolü iyi yapılmalı,
- Delillerin kaybolmaması için gerekli itinanın gösterilmesi ve bulunan delilleri kolluk kuvvetlerine teslim etmek için gözetim altında tutmalı,
- Hareket halindeki vasıtaların, takip edilip durdurulması çok dikkat isteyen bir iştir.

Seyir halindeki veya duran bir vasıtaya yaklaşırken içindekilerin tehlikeli olabileceği unutulmamalıdır.

- Şüpheliler duran vasıtayı aniden hareket ettirerek tehlikeli olabilirler,
- Duran veya hareket halindeki vasıttan silah çıkarabilirler,
- Camdan içeri eğilen görevliler eğilince sıkıştırabilirler,

Şüpheli Aracın Kontrolünde olumsuz durumlarla karşılaşmamak için;

- Kolluk kuvvetleri müdahale için olay yerine gelene kadar araba içindekileri hareket ettirmemeli,
- Şoför ve şoför yanındakiler izinsiz olarak araçtan dışarı çıkarılmamalıdır,
- Araç içindekiler teker teker aşağıya indirilmelidir,
- Vasıtaya arka taraftan yaklaşılmalıdır,

Genel Kollukça Yapılan Arama:

Bir düzen içinde önce dış yüz, sonra araç içi aranmalıdır.

Bu aramada;

- Torpido gözleri, güneşliklerin içi ve arka yüzü,
- Kol dayanaklarının içi ve altı,
- Gösterge tablosunun arkası,
- Alt döşeme ve altı, paspasların altı,
- Koltuk altları ve içi, koltuk döşemeleri, tavan döşemeleri,
- Arka koltuk sırtlıkları ve bagaj bağlantısı, arka koltuk altı,
- Küllük ve yuvaları,
- Kapı kaplama altı ve kapı cam boşlukları,
- Bagaj içi ve çevresi, stepne içi ve altı, bagajda bulunan eşyalar,
- Motor kaputu altı, karasör altı,
- Kompresör ve çevresi,
- Çamurluklar ve teker boşlukları,
- Vasıtaların özelliğine göre önem arz eden diğer yerlerinin aranmasına hassas ve dikkatli olunmalıdır.